



**Universidade Federal de Alagoas**  
**Procuradoria Educacional Institucional - PEI**

# **Inscrição em Lote - Tutorial**

## **ENADE 2019**

Este tutorial foi elaborado seguindo as recomendações do Edital ENADE 43/2019

# Inscrições em Lote – Tutorial – ENADE 2019

1. Importar a planilha em formato CSV disponibilizada no sistema acadêmico (sieweb) no acesso do coordenador/vice-coordenador de curso.

	A	B	C	D	E	F	G	H	I	J	K	L	M	N	O	P	Q	R	S	T	U
	Código	Código	Condição	CPF	Nome	RG	Indicador	Indicador	Indicador	CEP	Logradouro	Número	Complemento	Bairro	UF	Município	Telefone	Ano de Cc	Ano de In.	CEP do Mu	Indica
1	577	13222		4,2E+10	ADA ROSA	5,06E+08	0	0	0	57071244	Rua Marib	83		Clima Bon	AL	Maceio	8,23E+09				
2	577	13222		9,12E+09	ANA CARC	34685790	0	0	0	57080548	Aldebaran	h5		Jardim Pe	AL	Maceio	8,3E+10				
3	577	13222		1,31E+10	ANA RAQ	37449249	0	0	0	57042700	Tenente F	158	Loteamen	Feitosa	AL	Maceio	8,3E+10				
4	577	13222		3,09E+09	ANGELO A	1730449	0	0	0	57030540	RUA JULIC	51	MACEIO	PONTA D	AL	MACEIO	8,23E+09	1996	2016		
5	577	13222		1,07E+10	BRUNA M	37610139	0	0	0	57017173	Sao Joao	131		Levada	AL	Maceio	8,3E+10				
6	577	13222		6,4E+09	BRUNO CH	34818022	0	0	0	57042530	Avenida J	374	Residenci	Feitosa	AL	Maceio	8,23E+09				
7	577	13222		8,31E+09	CARLOS EI	33436606	0	0	0	57306290	Elvira Luci	58	CASA	Eldorado	AL	Arapiraca	8,3E+10				
8	577	13222		1,11E+10	CAROLINE	37345460	0	0	0	57055770	Alameda C	3	BLOCO 03	Pinheiro	AL	Maceio	8,23E+09		2016		
9	577	13222		4,64E+09	CELY SANI	2E+12	0	0	0	57010795	VIRGEM D	1	MACEIO	TRAPICHE	AL	MACEIO		2006			
10	577	13222		5,96E+09	CICERO LC	34212400	0	0	0	57800000	QUADRA C	56		DE FATIM	AL	UNIAO DC	8,23E+09	2008			
11	577	13222		1,31E+10	CLARICE D	36984094	0	0	0	57035380	Prefeito A	667	Apartame	Ponta Ver	AL	Maceio	8,3E+10				
12	577	13222		1,48E+10	CLEIDE FRI	2,07E+08	0	0	0	57120000	Condomir	34		Centro	AL	Satuba	1,2E+10				
13	577	13222		1,29E+10	CRISTIAN	39194426	0	0	0	57084062	A-62	81		Benedito	AL	MACEIO	8,3E+10				
14	577	13222		8,98E+09	ELEN DE SI	34353690	0	0	0	57037580	Doutor Ma	149		Mangabei	AL	Maceio	8,3E+10				
15	577	13222		9,15E+09	ELIEZER M	17227624	0	0	0	0	PEDRO OLIVEIRA RO	MACEIO	FAROL		MACEIO	8,23E+09	2002				
16	577	13222		1,17E+10	ELLEN CAF	38631792	0	0	0	57025263	Coronel A	700	BL 09 AP 0	Poco	AL	Maceio	8,3E+10				
17	577	13222		1,23E+10	ERIEL EULL	38032724	0	0	0	57043200	Senador R	51	Proximo a	Feitosa	AL	Maceio	8,3E+10				
18	577	13222		1,33E+10	GABRIELA	39122158	0	0	0	57082590	Avenida H	480	Tabul. dos	Santa Luci	AL	Maceio	8,3E+10				
19	577	13222		1,17E+10	GEEDES AI	37557610	0	0	0	57250000	Rua Senac	324		Centro	AL	CAMPO ALEGRE			2016		
20	577	13222		1,15E+10	GISELE DA	9715364	0	0	0	55450000	Rua Jose C	24	Casa	Centro	PE	LAGOA DC	8,2E+10				
21	577	13222		8,1E+09	IANARA TI	37285017	0	0	0	57055330	Miguel Pa	1419		Farol	AL	Maceio	8,3E+10				
22	577	13222		9,1E+09	ITLA ELOA	33059365	0	0	0	57046800	LOTEAMEI	68	MACEIO	SERRARIA	AL	MACEIO	3,28E+09	2009	2017		

## 2. Para os ingressantes, as colunas necessárias são:

CO_PROJETO	Código do projeto: 2 dígitos do ano + 1 dígito de edição do projeto + 2 dígitos do programa + 2 dígitos da etapa. Ex: 1911101 (código padrão a ser utilizado em todas as inscrições)
TP_ORIGEM	Indica a empresa responsável pela origem dos dados. Aceita somente valor "E". (código padrão a ser utilizado em todas as inscrições)
CO_IES	Código de identificação da instituição de ensino superior (UFAL é o código 577 (código padrão a ser utilizado em todas as inscrições)).
CO_CURSO	Código do curso da IES.
NU_CPF	Número do CPF do estudante sem pontos e traço.
NU_ANO_FIM_ENSINO_MEDIO	Ano de conclusão do Ensino Médio no formato AAAA
CO_TURNO_GRADUACAO	Turno da graduação do estudante. Aceita os valores: 1 – Matutino; 2 – Vespertino; 3 – Integral; 4 – Noturno

### 2. Para os **ingressantes**, as colunas necessárias são:

NU_PERCENTUAL_INTEGRALIZACAO	Aceita valores entre 0 e 100 com uma casa decimal (ponto deve ser usado como separador de casa decimal) e se refere ao percentual atual de integralização de carga horaria do curso.
NU_ANO_INICIO_GRADUACAO	Ano no formato AAAA. Ex: 2019
NU_SEMESTRE_INICIO_GRADUACAO	Semestre de ingresso no curso. Valores aceitos: 1 para primeiro semestre e 2 para segundo semestre.

## 2. Para os concluintes, as colunas necessárias são:

CO_PROJETO	Código do projeto: 2 dígitos do ano + 1 dígito de edição do projeto + 2 dígitos do programa + 2 dígitos da etapa. Ex: 1911101 (Enade) (código padrão a ser utilizado em todas as inscrições)
TP_ORIGEM	Indica a empresa responsável pela origem dos dados. Aceita somente valor "E". (código padrão a ser utilizado em todas as inscrições)
CO_IES	Código de identificação da instituição de ensino superior (UFAL é o código 577 (código padrão a ser utilizado em todas as inscrições)).
CO_CURSO	Código do curso da IES.
NU_CPF	Número do CPF do estudante sem pontos e traço.
NU_ANO_FIM_ENSINO_MEDIO	Ano de conclusão do Ensino Médio no formato AAAA
CO_TURNO_GRADUACAO	Turno da graduação do estudante. Aceita os valores: 1 – Matutino; 2 – Vespertino; 3 – Integral; 4 – Noturno

### 2. Para os **concluintes**, as colunas necessárias são:

NU_PERCENTUAL_INTEGRALIZACAO	Aceita valores entre 0 e 100 com uma casa decimal (ponto deve ser usado como separador de casa decimal) e se refere ao percentual atual de integralização de carga horaria do curso.
NU_ANO_FORMATURA	Ano no formato AAAA. Ex: 2019. Se refere ao ano que o estudante integralizará 100% de carga horária do curso.
NU_SEMESTRE_FORMATURA	Semestre de formatura do concluinte. Valores aceitos: 1 para primeiro semestre e 2 para segundo semestre. Se refere ao semestre que o estudante integralizará 100% de carga horária do curso.
NU_ANO_INICIO_GRADUACAO	Ano de início da graduação no formato AAAA. Ex: 2019.

## 2. Para os **concluintes**, as colunas necessárias são:

IN_MUNICIPIO_POLO_EXTERIOR	Aceita apenas o valor 0 ou 1. Para cursos EaD com município de polo no exterior deve ser informado o valor 1. Para cursos presenciais e EaD com, polo no Brasil, deve ser informado o valor 0. (código padrão a ser utilizado em todas as inscrições)).
CO_MUNICIPIO_POLO	Código de município do campus/local de oferta, conforme IBGE. Esse campo é obrigatório apenas para cursos EaD quando o campo IN_MUNICIPIO_POLO_EXTERIOR for igual a 0. Para curso presencial este campo não deve ser informado. <b>Esse último código não existe para os cursos da UFAL, portanto, não inserir nenhuma informação após o último ponto e vírgula (;)</b>

3. Criar uma nova planilha em *excel* e “colar” as colunas necessárias do arquivo CSV disponibilizado pelo *sieweb*.

Para correção do número do CPF dos alunos, utilizar a equação abaixo: (lembrar de modificar o que está em vermelho para a coluna que corresponde na sua planilha)

```
=SE(NÚM.CARACT(C2)=10;"0"&C2;SE(NÚM.CARACT(C2)=9;"00"&C2;SE(NÚM.CARACT(C2)=8;"000"&C2;C2)))
```

OU

Utilizar a função de formatar células -> geral -> clicar nos dígitos e colocar 11 zeros (ex: 00000000000)



## Exemplo: Ingressantes (CH Integralizada de 0 a 25%)

4. Nesta nova planilha organizar as 10 colunas conforme mostra a tabela do ANEXO 1 do Edital do ENADE.

	A	B	C	D	E	F	G	H	I
1	CO_PROJETO	TP_ORIGEM	CO_IES	CO_CURSO	NU_CPF	NU_ANO_FIM_ENSINO_MEDIO	CO_TURNO_GRADUACAO	NU_PERCENTUAL_INTEGRALIZACAO	NU_ANO_INICIO_GRADUACAO
2	1811101	E	577	13222	42046022823	1996	3	0	2016
3	1811101	E	577	13222	09120755465	1996	3	0	2016
4	1811101	E	577	13222	13069961479	1996	3	0	2016
5	1811101	E	577	13222	03091867498	1996	3	0	2016
6	1811101	E	577	13222	10740711407	1996	3	0	2016
7	1811101	E	577	13222	06402366420	1996	3	0	2016
8	1811101	E	577	13222	08309695438	1996	3	0	2016
9	1811101	E	577	13222	11071669427	1996	3	0	2016
10	1811101	E	577	13222	04637833442	2006	3	0	2016
11	1811101	E	577	13222	05957642401	2008	3	0	2016
12	1811101	E	577	13222	13059719497	2008	3	0	2016

Continuação da tabela...

J	K	L	M	N	O
NU_SEMESTRE_INICIO_GRADUACAO	FORMATO FINAL				
1	1811101;E;577;13222;42046022823;1996;3;0;2016;1;				
1	1811101;E;577;13222;09120755465;1996;3;0;2016;1;				
1	1811101;E;577;13222;13069961479;1996;3;0;2016;1;				
1	1811101;E;577;13222;03091867498;1996;3;0;2016;1;				
1	1811101;E;577;13222;10740711407;1996;3;0;2016;1;				
1	1811101;E;577;13222;06402366420;1996;3;0;2016;1;				
1	1811101;E;577;13222;08309695438;1996;3;0;2016;1;				
1	1811101;E;577;13222;11071669427;1996;3;0;2016;1;				
1	1811101;E;577;13222;04637833442;2006;3;0;2016;1;				
1	1811101;E;577;13222;05957642401;2008;3;0;2016;1;				

Este é o formato final das informações de cada aluno. Devem estar separados entre “;”



## Inscrições em Lote – Tutorial – ENADE 2019

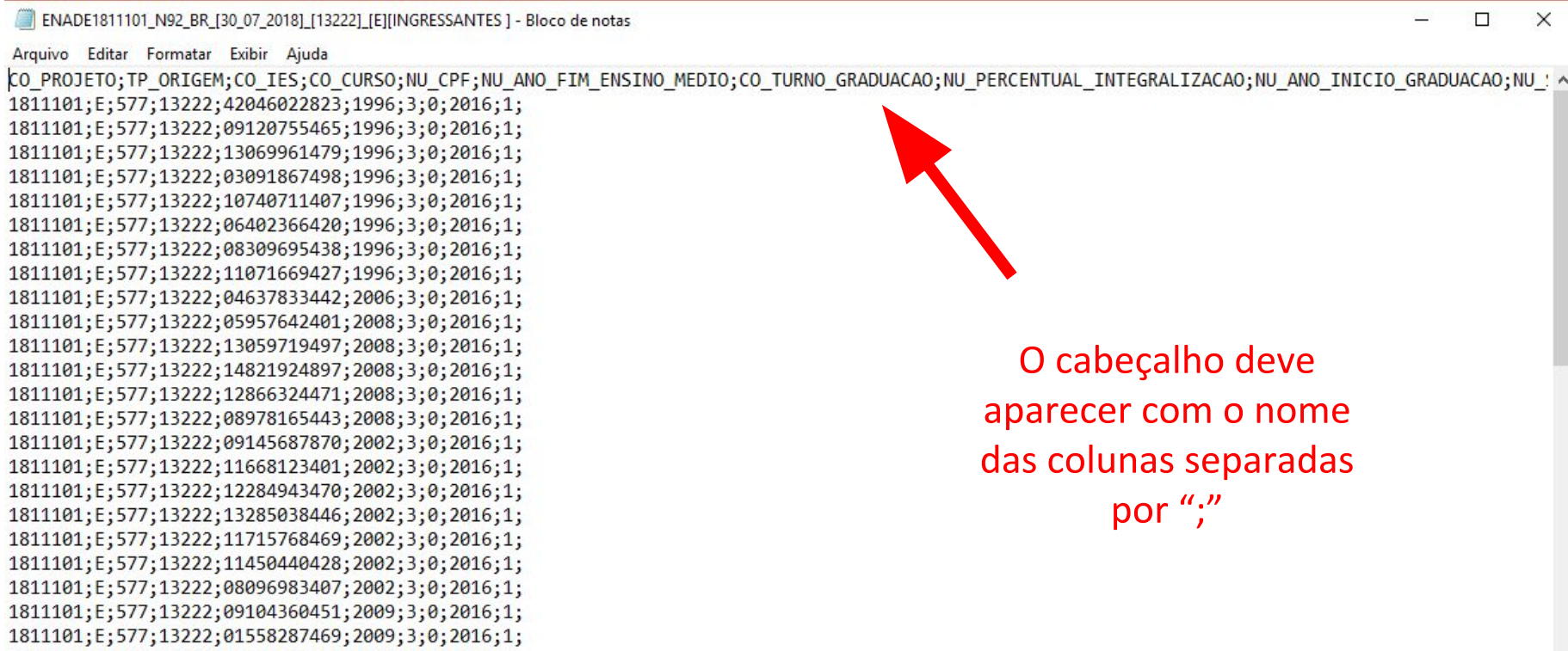
Para obter a coluna do formato final com todas as informações de cada aluno separados entre “;” utilizar a seguinte fórmula no excel:

H	I	J	K	L	M	N	O
L_INTEGRALIZACAO	NU_ANO_INICIO_GRADUACAO	NU_SEMESTRE_INICIO_GRADUACAO	FORMATO FINAL				
0	2016	1	1811101;E;577;13;22;42046022823;1996;3;0;2016;1;				
0	2016	1	1811101;E;577;13222;09120755465;1996;3;0;2016;1;				
0	2016	1	1811101;E;577;13222;13069961479;1996;3;0;2016;1;				
0	2016	1	1811101;E;577;13222;03091867498;1996;3;0;2016;1;				
0	2016	1	1811101;E;577;13222;10740711407;1996;3;0;2016;1;				
0	2016	1	1811101;E;577;13222;06402366420;1996;3;0;2016;1;				

fórmula no excel:

=A2&";"&B2&";"&C2&";"&D2&";"&E2&";"&F2&";"&G2&";"&H2&";"&I2&";"&J2&";"

## 5. Criar um arquivo no blocos de notas e colar o cabeçalho e a coluna com os dados dos alunos:



ENADE1811101\_N92\_BR\_[30\_07\_2018]\_[13222]\_[E][INGRESSANTES] - Bloco de notas

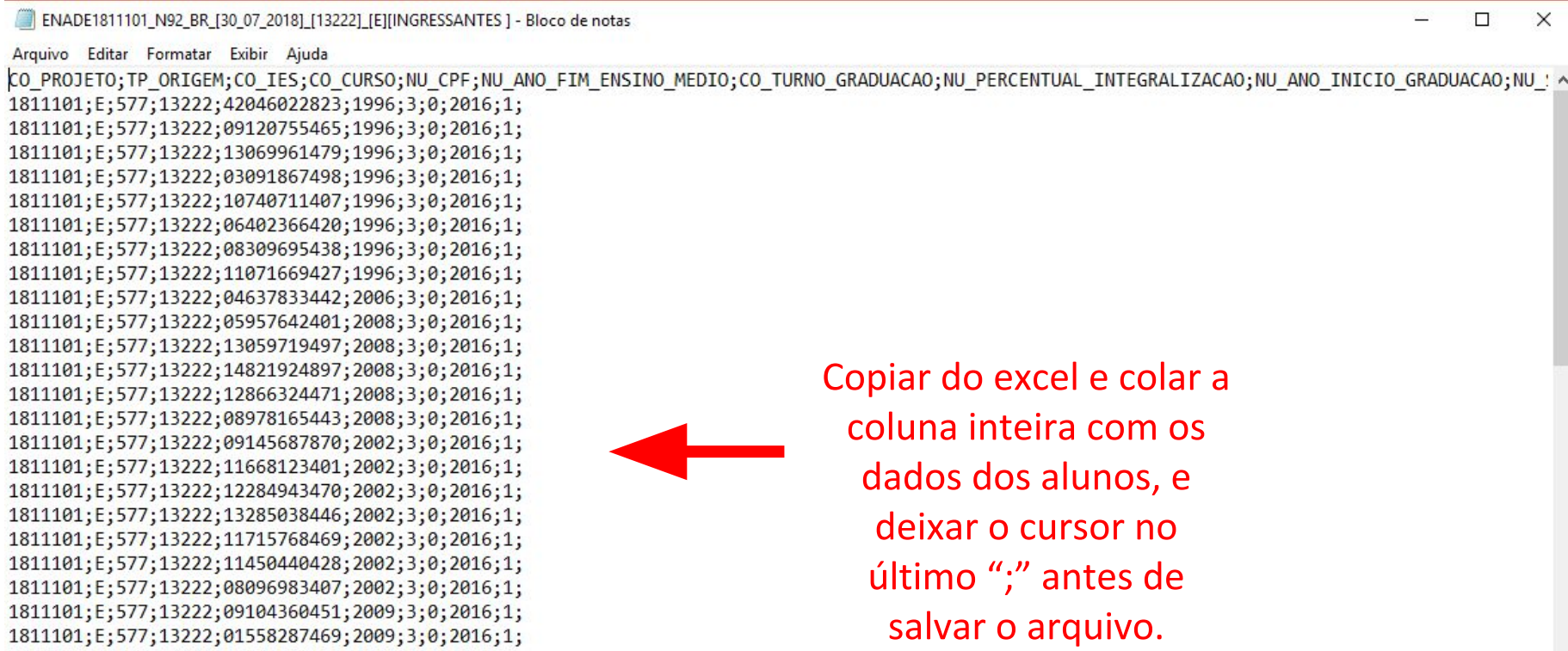
Arquivo Editar Formatar Exibir Ajuda

```
CO_PROJETO;TP_ORIGEM;CO_IES;CO_CURSO;NU_CPF;NU_ANO_FIM_ENSINO_MEDIO;CO_TURNO_GRADUACAO;NU_PERCENTUAL_INTEGRALIZACAO;NU_ANO_INICIO_GRADUACAO;NU_!
```

1811101;E;577;13222;42046022823;1996;3;0;2016;1;  
1811101;E;577;13222;09120755465;1996;3;0;2016;1;  
1811101;E;577;13222;13069961479;1996;3;0;2016;1;  
1811101;E;577;13222;03091867498;1996;3;0;2016;1;  
1811101;E;577;13222;10740711407;1996;3;0;2016;1;  
1811101;E;577;13222;06402366420;1996;3;0;2016;1;  
1811101;E;577;13222;08309695438;1996;3;0;2016;1;  
1811101;E;577;13222;11071669427;1996;3;0;2016;1;  
1811101;E;577;13222;04637833442;2006;3;0;2016;1;  
1811101;E;577;13222;05957642401;2008;3;0;2016;1;  
1811101;E;577;13222;13059719497;2008;3;0;2016;1;  
1811101;E;577;13222;14821924897;2008;3;0;2016;1;  
1811101;E;577;13222;12866324471;2008;3;0;2016;1;  
1811101;E;577;13222;08978165443;2008;3;0;2016;1;  
1811101;E;577;13222;09145687870;2002;3;0;2016;1;  
1811101;E;577;13222;11668123401;2002;3;0;2016;1;  
1811101;E;577;13222;12284943470;2002;3;0;2016;1;  
1811101;E;577;13222;13285038446;2002;3;0;2016;1;  
1811101;E;577;13222;11715768469;2002;3;0;2016;1;  
1811101;E;577;13222;11450440428;2002;3;0;2016;1;  
1811101;E;577;13222;08096983407;2002;3;0;2016;1;  
1811101;E;577;13222;09104360451;2009;3;0;2016;1;  
1811101;E;577;13222;01558287469;2009;3;0;2016;1;

O cabeçalho deve aparecer com o nome das colunas separadas por “;”

## 5. Criar um arquivo no blocos de notas e colar o cabeçalho e a coluna com os dados dos alunos:



ENADE1811101\_N92\_BR\_[30\_07\_2018]\_[13222]\_[E][INGRESSANTES] - Bloco de notas

Arquivo Editar Formatar Exibir Ajuda

```
CO_PROJETO;TP_ORIGEM;CO_IES;CO_CURSO;NU_CPF;NU_ANO_FIM_ENSINO_MEDIO;CO_TURNO_GRADUACAO;NU_PERCENTUAL_INTEGRALIZACAO;NU_ANO_INICIO_GRADUACAO;NU_
1811101;E;577;13222;42046022823;1996;3;0;2016;1;
1811101;E;577;13222;09120755465;1996;3;0;2016;1;
1811101;E;577;13222;13069961479;1996;3;0;2016;1;
1811101;E;577;13222;03091867498;1996;3;0;2016;1;
1811101;E;577;13222;10740711407;1996;3;0;2016;1;
1811101;E;577;13222;06402366420;1996;3;0;2016;1;
1811101;E;577;13222;08309695438;1996;3;0;2016;1;
1811101;E;577;13222;11071669427;1996;3;0;2016;1;
1811101;E;577;13222;04637833442;2006;3;0;2016;1;
1811101;E;577;13222;05957642401;2008;3;0;2016;1;
1811101;E;577;13222;13059719497;2008;3;0;2016;1;
1811101;E;577;13222;14821924897;2008;3;0;2016;1;
1811101;E;577;13222;12866324471;2008;3;0;2016;1;
1811101;E;577;13222;08978165443;2008;3;0;2016;1;
1811101;E;577;13222;09145687870;2002;3;0;2016;1;
1811101;E;577;13222;11668123401;2002;3;0;2016;1;
1811101;E;577;13222;12284943470;2002;3;0;2016;1;
1811101;E;577;13222;13285038446;2002;3;0;2016;1;
1811101;E;577;13222;11715768469;2002;3;0;2016;1;
1811101;E;577;13222;11450440428;2002;3;0;2016;1;
1811101;E;577;13222;08096983407;2002;3;0;2016;1;
1811101;E;577;13222;09104360451;2009;3;0;2016;1;
1811101;E;577;13222;01558287469;2009;3;0;2016;1;
```

Copiar do excel e colar a coluna inteira com os dados dos alunos, e deixar o cursor no último “;” antes de salvar o arquivo.



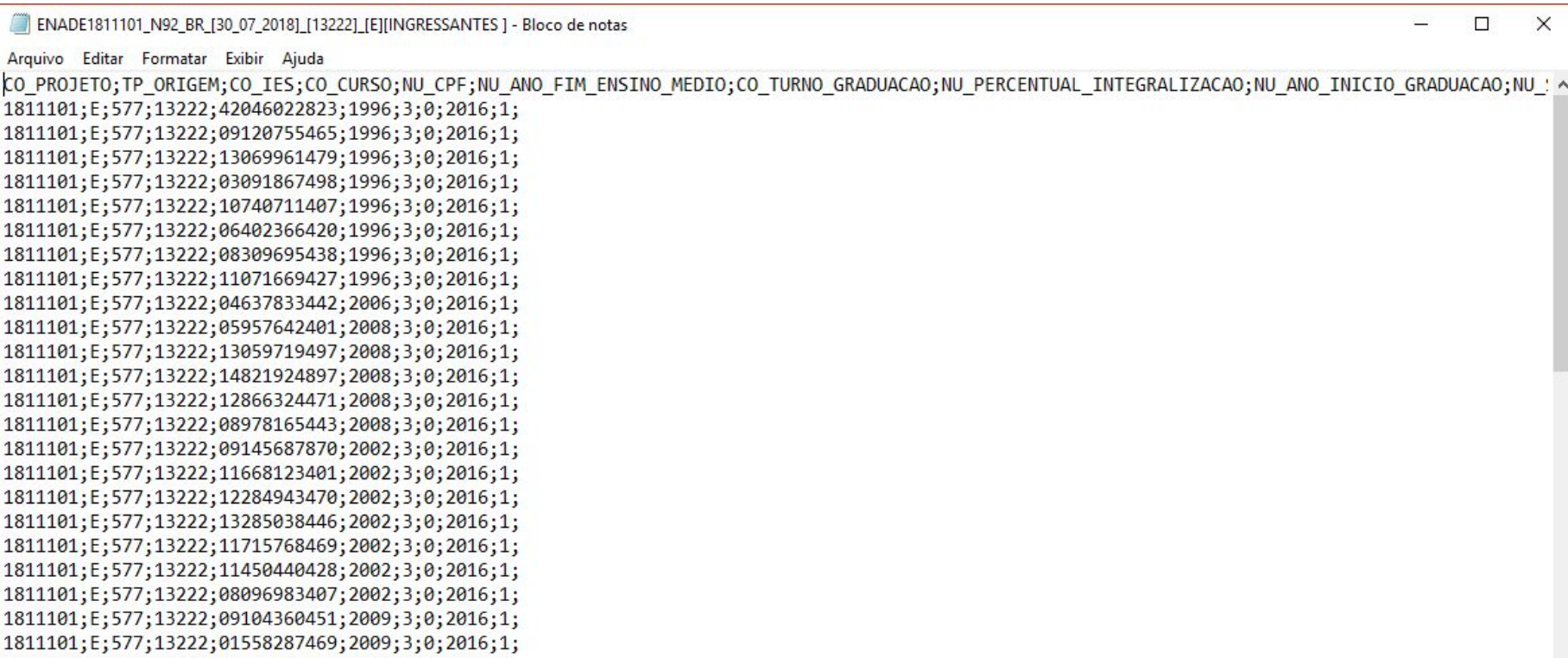
## 5. Criar um arquivo no blocos de notas e colar o cabeçalho e a coluna com os dados dos alunos:

O nome de salvamento do arquivo deve obedecer o formato do edital, conforme mostra o exemplo.



```
ENADE1811101_N92_BR_[30_07_2018]_[13222]_[E]_[INGRESSANTES] - Bloco de notas
Arquivo Editar Formatar Exibir Ajuda
CO_PROJETO;TP_ORIGEM;CO_IES;CO_CURSO;NU_CPF;NU_ANO_FIM_ENSINO_MEDIO;CO_TURNO_GRADUACAO;NU_PERCENTUAL_INTEGRALIZACAO;NU_ANO_INICIO_GRADUACAO;NU_
1811101;E;577;13222;42046022823;1996;3;0;2016;1;
1811101;E;577;13222;09120755465;1996;3;0;2016;1;
1811101;E;577;13222;13069961479;1996;3;0;2016;1;
1811101;E;577;13222;03091867498;1996;3;0;2016;1;
1811101;E;577;13222;10740711407;1996;3;0;2016;1;
1811101;E;577;13222;06402366420;1996;3;0;2016;1;
1811101;E;577;13222;08309695438;1996;3;0;2016;1;
1811101;E;577;13222;11071669427;1996;3;0;2016;1;
1811101;E;577;13222;04637833442;2006;3;0;2016;1;
1811101;E;577;13222;05957642401;2008;3;0;2016;1;
1811101;E;577;13222;13059719497;2008;3;0;2016;1;
1811101;E;577;13222;14821924897;2008;3;0;2016;1;
1811101;E;577;13222;12866324471;2008;3;0;2016;1;
1811101;E;577;13222;08978165443;2008;3;0;2016;1;
1811101;E;577;13222;09145687870;2002;3;0;2016;1;
1811101;E;577;13222;11668123401;2002;3;0;2016;1;
1811101;E;577;13222;12284943470;2002;3;0;2016;1;
1811101;E;577;13222;13285038446;2002;3;0;2016;1;
1811101;E;577;13222;11715768469;2002;3;0;2016;1;
1811101;E;577;13222;11450440428;2002;3;0;2016;1;
1811101;E;577;13222;08096983407;2002;3;0;2016;1;
1811101;E;577;13222;09104360451;2009;3;0;2016;1;
1811101;E;577;13222;01558287469;2009;3;0;2016;1;
```

# Inscrições em Lote – Tutorial – ENADE 2019



ENADE1811101\_N92\_BR\_[30\_07\_2018]\_[13222]\_[E][INGRESSANTES] - Bloco de notas

Arquivo Editar Formatar Exibir Ajuda

```
CO_PROJETO;TP_ORIGEM;CO_IES;CO_CURSO;NU_CPF;NU_ANO_FIM_ENSINO_MEDIO;CO_TURNO_GRADUACAO;NU_PERCENTUAL_INTEGRALIZACAO;NU_ANO_INICIO_GRADUACAO;NU_
1811101;E;577;13222;42046022823;1996;3;0;2016;1;
1811101;E;577;13222;09120755465;1996;3;0;2016;1;
1811101;E;577;13222;13069961479;1996;3;0;2016;1;
1811101;E;577;13222;03091867498;1996;3;0;2016;1;
1811101;E;577;13222;10740711407;1996;3;0;2016;1;
1811101;E;577;13222;06402366420;1996;3;0;2016;1;
1811101;E;577;13222;08309695438;1996;3;0;2016;1;
1811101;E;577;13222;11071669427;1996;3;0;2016;1;
1811101;E;577;13222;04637833442;2006;3;0;2016;1;
1811101;E;577;13222;05957642401;2008;3;0;2016;1;
1811101;E;577;13222;13059719497;2008;3;0;2016;1;
1811101;E;577;13222;14821924897;2008;3;0;2016;1;
1811101;E;577;13222;12866324471;2008;3;0;2016;1;
1811101;E;577;13222;08978165443;2008;3;0;2016;1;
1811101;E;577;13222;09145687870;2002;3;0;2016;1;
1811101;E;577;13222;11668123401;2002;3;0;2016;1;
1811101;E;577;13222;12284943470;2002;3;0;2016;1;
1811101;E;577;13222;13285038446;2002;3;0;2016;1;
1811101;E;577;13222;11715768469;2002;3;0;2016;1;
1811101;E;577;13222;11450440428;2002;3;0;2016;1;
1811101;E;577;13222;08096983407;2002;3;0;2016;1;
1811101;E;577;13222;09104360451;2009;3;0;2016;1;
1811101;E;577;13222;01558287469;2009;3;0;2016;1;
```

Após esse processo, o arquivo das inscrições em LOTE para ingressantes está pronto para ser carregado na plataforma do INEP/ENADE (na aba “inscrições em lote”).