

UNIVERSIDADE FEDERAL DE
ALAGOAS
ARAPIRACA



REPÚBLICA FEDERATIVA DO BRASIL

MINISTÉRIO DA EDUCAÇÃO | **MEC**

INSTITUTO NACIONAL DE ESTUDOS E PESQUISAS
EDUCACIONAIS ANÍSIO TEIXEIRA | **INEP**

DIRETORIA DE AVALIAÇÃO DA EDUCAÇÃO SUPERIOR | **DAES**

sinaes
Sistema Nacional de Avaliação
da Educação Superior

enade2021
Exame Nacional de Desempenho dos Estudantes

UNIVERSIDADE FEDERAL DE
ALAGOAS
ARAPIRACA

Brasília-DF
Inep/MEC
2022

DIRETORIA DE AVALIAÇÃO DA EDUCAÇÃO SUPERIOR (DAES)

COORDENAÇÃO-GERAL DE CONTROLE DE QUALIDADE DA EDUCAÇÃO SUPERIOR (CGCQES)

COORDENAÇÃO-GERAL DO ENADE (CGENADE)

EQUIPE TÉCNICA

Ana Cristina de Lima Lopes	Leonardo Monteiro de Souza Tostes
Andréia Alves Ferreira de Oliveira	Luciana dos Anjos Pereira Xavier de Mendonça
Arthur Canotilho Machado	Luciana Pereira Fernandes
Ayda de Souza Oliveira	Lucineide Moreira dos Santos
Camilla Leite Carnevale Freire	Marcela Aparecida de Oliveira
Claudia Regina Raimundo	Marcelo Guimarães Barbosa
Davi Contente Toledo	Marco Aurelio Khoury Porto
Ester Pereira Neves de Macedo	Marcus Vinicius Soares de Brito
Fabiana Paula Simões Cunha	Paola Matos da Hora
Glorineide Pereira Sousa	Patrício Pereira Marinho
Henrique Correa Soares Junior	Paulo Roberto Martins Santana
Isabela Harumi Oshiro Yamaguchi	Priscilla Bessa Castilho
Janaina Ferreira Ma	Renato Augusto dos Santos
Jane Machado da Silva	Robson Quintilio
Jane Severino Nunes	Rosilene Cerri
Jessika Siqueira Santos	Sandra da Costa Lima
João Paulo Martins da Silva	Suzi Mesquita Vargas
Julia Ribeiro Castilho Nunes	Tatiane Barbosa Magalhães de Gouveia
Karine Peres Mendes	Ulysses Tavares Teixeira
Larissa Evangelista Pereira Souza	Victor Rezende Teles
Leandro de Castro Fiuza	

REVISÃO

Fundação Cesgranrio

DIAGRAMAÇÃO E ARTE-FINAL

Fundação Cesgranrio

DIRETORIA DE ESTUDOS EDUCACIONAIS (DIRED)

COORDENAÇÃO DE EDITORAÇÃO E PUBLICAÇÕES (COEP)

CAPA

Marcos Hartwich

Esta publicação é um dos produtos integrantes do contrato celebrado entre o Inep e a Fundação Cesgranrio, referente ao 6º Termo Aditivo do Contrato nº 17/2016 com vigência de 16 de setembro de 2021 a 18 de fevereiro de 2022.

Apresentação

O INEP apresenta o relatório com os resultados do ENADE/2021 da:

- IES: UNIVERSIDADE FEDERAL DE ALAGOAS
- no Município de (o) ARAPIRACA

O Relatório da IES, ora disponibilizado pelo Instituto de Estudos e Pesquisas Educacionais Anísio Teixeira (INEP), contém os resultados da aplicação do Exame Nacional de Desempenho dos Estudantes 2021 e do Questionário do Estudante ao qual os concluintes de cada um dos cursos incluídos no referido exame responderam *on-line* na página do INEP.

As informações que consubstanciam esse relatório possibilitarão aos dirigentes das IES uma visão ampla dos resultados do ENADE, gerados a partir da participação do conjunto dos cursos de sua IES.

As informações possibilitam comparações, entre outras, de IES que compartilham a mesma Organização Acadêmica, a mesma Categoria Administrativa, a mesma Grande Região do país e a mesma Unidade da Federação, traduzindo-se em subsídios fundamentais para a análise e avaliação das políticas institucionais de ensino, pesquisa e extensão.

O Exame Nacional de Desempenho dos Estudantes (ENADE) é um dos pilares da avaliação do Sistema Nacional de Avaliação da Educação Superior (SINAES), criado pela Lei nº. 10.861, de 14 de abril de 2004. Além do ENADE, os processos de Avaliação de Cursos de Graduação e de Avaliação Institucional constituem o 'tripé' avaliativo do SINAES; os resultados destes instrumentos avaliativos, reunidos, permitem conhecer, em profundidade, o modo de funcionamento e a qualidade dos cursos e Instituições de Educação Superior (IES) de todo o Brasil.

Em seus dezoito anos de existência, o ENADE passou por diversas modificações. Dentre as inovações mais recentes, estão o tempo mínimo de permanência do estudante na sala de aplicação da prova (por uma hora), adotado em 2013, e a obrigatoriedade de resposta ao Questionário do Estudante e a publicação do Manual do Estudante, adotadas em 2014, e o curso como unidade de análise em 2015. Até 2015, a unidade de análise era a combinação de Área IES e município. Ou seja, se a IES oferecesse curso na Área em vários *campi* na mesma cidade, a nota era calculada de forma agregada.

Os relatórios de análise dos resultados do ENADE/2021 mantiveram, a princípio, a estrutura adotada no ENADE/2017 com as inovações então introduzidas. Dentre essas, destacamos: (i) um relatório específico sobre o desempenho das diferentes áreas na prova de Formação Geral; (ii) uma análise do perfil dos coordenadores de curso; (iii) uma análise sobre a percepção de coordenadores de curso e de estudantes, sobre o processo de formação ao longo da graduação; (iv) uma análise do desempenho linguístico dos concluintes a partir das respostas discursivas na prova de Formação Geral.

Essas medidas adotadas fazem parte de um amplo processo de revisão e reflexão sobre os caminhos percorridos nestes dezoito primeiros anos do SINAES, a fim de aperfeiçoar os processos, instrumentos e procedimentos de aplicação e, por extensão, de qualificar a avaliação da educação superior brasileira, ampliando ainda sua visibilidade e utilização de resultados.

O ENADE constitui-se em um componente do Sistema Nacional de Avaliação da Educação Superior (SINAES) e visa a contribuir para a permanente melhoria da qualidade do ensino oferecido.

O INEP reafirma o caráter de complementaridade dos Relatórios de IES e de Cursos, o que impõe a necessidade de analisá-los à luz da identidade e da natureza de cada uma das Áreas do conhecimento, de modo a assegurar valor e sentido aos resultados apresentados e, por consequência, gerar o comprometimento da comunidade acadêmica com vista à consolidação de uma cultura de avaliação na graduação.

Brasília, agosto de 2022.

INSTITUTO NACIONAL DE ESTUDOS E PESQUISAS EDUCACIONAIS
ANÍSIO TEIXEIRA

Convenções para as tabelas numéricas

Símbolo	Descrição
0	Dado numérico igual a zero não resultado de arredondamento
0,0	Dado numérico igual a zero resultado de arredondamento
-	Percentual referente ao caso de o total da classe ser igual a zero
.	Se não é possível calcular por falta de observações
Os arredondamentos não foram seguidos de ajustes para garantir soma 100% nas tabelas	

1- Introdução

O ENADE, como parte do SINAES (Sistema Nacional de Avaliação da Educação Superior), tem por objetivo aferir o desempenho dos estudantes, em relação aos conteúdos programáticos previstos nas diretrizes curriculares dos respectivos cursos de graduação, às suas habilidades para ajustamento às exigências decorrentes da evolução do conhecimento e às suas competências para compreender temas exteriores ao âmbito específico de sua profissão, ligados às realidades brasileira e mundial e a outras Áreas do conhecimento.

A avaliação do ENADE incluiu um grupo de estudantes selecionados: os concluintes. Concluintes são estudantes dos Cursos de Bacharelado ou Licenciatura que tenham expectativa de conclusão do curso até julho de 2022 ou que tenham cumprido oitenta por cento ou mais da carga horária mínima do currículo do curso da IES até o final das inscrições do Enade 2021; e também estudantes dos Cursos Superiores de Tecnologia que tenham expectativa de conclusão do curso até dezembro de 2021, ou que tenham cumprido setenta e cinco por cento ou mais da carga horária mínima do currículo do curso da IES até o final das inscrições do Enade 2021.

O ENADE foi operacionalizado por meio de três instrumentos: dois questionários (Questionário de Percepção sobre a Prova e Questionário do Estudante) e uma prova. A finalidade da aplicação do Questionário do Estudante foi a de compor o perfil dos estudantes, integrando informações do seu contexto às suas percepções sobre a Instituição de Ensino Superior (IES). A prova apresentou um Componente de Avaliação da Formação Geral, comum aos cursos de todas as Áreas e um Componente Específico de cada Área.

Todos os resultados foram obtidos com base no conjunto dos estudantes convocados e presentes no exame, portanto, podendo ser estendidos para o total de estudantes concluintes da IES, se não houver um viés na seleção de presença.

Embora cientes das limitações do instrumento, enquanto mecanismo de avaliação de curso, os dados gerados, tanto no que tange aos resultados da prova quanto à opinião dos estudantes, podem ser bastante úteis para orientar as ações pedagógicas e administrativas da IES, uma vez que contribuem significativamente para uma reflexão, interna com vista à melhoria da qualidade do ensino de graduação. Por esse motivo, solicitamos empenho no sentido de promover, no âmbito da IES, as discussões necessárias.

Esclarecemos que os relatórios sínteses de Área completos do ENADE/2021 estão à disposição da comunidade na Internet <https://www.gov.br/inep/pt-br/areas-de-atuacao/avaliacao-e-exames-educacionais/enade/resultados>.

No quadro abaixo, apresenta-se o número de participantes dos cursos desta IES no Município em estudo e nos demais, em ordem alfabética, por Área avaliada no ENADE/2021.

Quadro 1 - Número de participantes da IES por curso e Município - ENADE/2021

ARAPIRACA - AL	Código Curso	População	Presentes
EDUCAÇÃO FÍSICA (LICENCIATURA)	101940	73	65
CIÊNCIA DA COMPUTAÇÃO (BACHARELADO)	101942	80	69
FÍSICA (LICENCIATURA)	102150	28	25
MATEMÁTICA (LICENCIATURA)	102152	58	50
QUÍMICA (LICENCIATURA)	102156	68	62
CIÊNCIAS BIOLÓGICAS (LICENCIATURA)	102166	67	62
PEDAGOGIA (LICENCIATURA)	1151779	66	58
LETRAS-PORTUGUÊS (LICENCIATURA)	1151780	75	61
IES no Município		515	452

DELMIRO GOUVEIA - AL	Código Curso	População	Presentes
LETRAS-PORTUGUÊS (LICENCIATURA)	1151147	100	86
HISTÓRIA (LICENCIATURA)	1151148	90	67
PEDAGOGIA (LICENCIATURA)	1151166	93	76
GEOGRAFIA (LICENCIATURA)	1151167	133	103
IES no Município		416	332

MACEIÓ - AL	Código Curso	População	Presentes
EDUCAÇÃO FÍSICA (BACHARELADO)	104158	53	37
CIÊNCIAS BIOLÓGICAS (LICENCIATURA)	107436	100	84
CIÊNCIAS SOCIAIS (LICENCIATURA)	107487	32	27
GEOGRAFIA (LICENCIATURA)	107508	81	67
HISTÓRIA (LICENCIATURA)	107512	86	76
QUÍMICA (LICENCIATURA)	107516	67	53
MATEMÁTICA (LICENCIATURA)	107520	58	49
FÍSICA (LICENCIATURA)	107522	29	29
FÍSICA (LICENCIATURA)	111876	4	4
SISTEMAS DE INFORMAÇÃO	113455	49	21
DESIGN	1139972	91	81
MATEMÁTICA (LICENCIATURA)	1140021	14	12
CIÊNCIAS SOCIAIS (LICENCIATURA)	1298974	10	10
GEOGRAFIA (LICENCIATURA)	1298975	11	9
EDUCAÇÃO FÍSICA (LICENCIATURA)	13198	88	66
FILOSOFIA (LICENCIATURA)	13209	52	42
GEOGRAFIA (BACHARELADO)	13210	47	28
HISTÓRIA (BACHARELADO)	13211	24	19
PEDAGOGIA (LICENCIATURA)	13213	275	232
CIÊNCIA DA COMPUTAÇÃO (BACHARELADO)	13216	31	29
QUÍMICA (BACHARELADO)	13218	15	14
CIÊNCIAS SOCIAIS (BACHARELADO)	13223	37	27
CIÊNCIAS BIOLÓGICAS (BACHARELADO)	13225	59	49
QUÍMICA (LICENCIATURA)	1357982	12	10
PEDAGOGIA (LICENCIATURA)	20558	184	131
MÚSICA (LICENCIATURA)	24864	41	32
LETRAS - INGLÊS	29475	44	35
LETRAS-PORTUGUÊS (LICENCIATURA)	31171	115	74
IES no Município		1709	1347

PENEDO - AL	Código Curso	População	Presentes
CIÊNCIAS BIOLÓGICAS (LICENCIATURA)	1288838	74	64
SISTEMAS DE INFORMAÇÃO	1288839	34	30
IES no Município		108	94

2 - Síntese dos resultados da prova

O indicador, obtido a partir das notas dos estudantes na prova do ENADE, é o Conceito ENADE. Apresenta-se a seguir uma breve explicação sobre o cálculo do conceito.

Conceito ENADE

O Conceito ENADE¹ tem como base um procedimento bastante estabelecido na estatística chamado afastamento padronizado. A nota final do curso depende de duas variáveis, a saber: o desempenho dos estudantes concluintes na Formação Geral e o desempenho dos estudantes concluintes no Componente Específico.

A nota final da IES, em um determinado curso, é a média ponderada da nota padronizada dos concluintes no Componente Específico e da nota padronizada dos concluintes na Formação Geral. A parte referente ao Componente Específico contribui com 75% da nota final, enquanto a referente à Formação Geral contribui com 25%, em consonância com o número de questões da prova, 30 e 10, respectivamente.

A seguir, são indicados os diferentes intervalos de notas possíveis e a distribuição dos cursos por conceito, correspondente a esses intervalos. Os conceitos utilizados no ENADE variaram de 1 a 5 e, à medida que esses valores aumentam, melhor é o desempenho no Exame.

Conceito ENADE	Notas finais
1	0 a 0,944
2	0,945 a 1,944
3	1,945 a 2,944
4	2,945 a 3,944
5	3,945 a 5
Sem Conceito	

¹Para informações detalhadas sobre o cálculo do Conceito ENADE, veja Nota Técnica no endereço eletrônico:| https://download.inep.gov.br/educacao_superior/enade/notas_tecnicas/2017/Nota_Tecnica_GCQES_n1220

Até 2014, o Conceito Enade era calculado para cada Unidade de Observação, constituída pelo conjunto de cursos que compõe uma área de avaliação específica do Enade, de uma mesma Instituição de Educação Superior (IES) em um determinado município. A partir de 2015, o Conceito Enade foi calculado para cada Curso de Graduação avaliado, conforme enquadramento pelas Instituições de Educação Superior, em uma das áreas de avaliação elencadas no artigo 1º da Portaria Normativa do MEC nº 8, de 26 de abril de 2017, de acordo com a metodologia explicitada na Nota Técnica nº 16/2018/CGCQES/DAES¹. É importante notar que as provas do Enade podem apresentar diferentes níveis de dificuldade de ano para ano. Diferentemente de outras provas aplicadas pelo Inep, como o Saeb e o Enem, que utilizam a Teoria de Resposta ao Item (TRI), o que permite a comparação de diferentes edições, o Enade utiliza a Teoria Clássica dos Testes - TCT, o que não garante a comparabilidade entre edições do exame. A padronização para o cálculo do Conceito Enade garante a comparabilidade dentro de uma determinada área e para um determinado ano, nunca entre diferentes edições do Enade, e tampouco entre áreas do mesmo ano.

¹ http://download.inep.gov.br/educacao_superior/enade/notas_tecnicas/2017/nota_tecnica_n16_2018_calculo_conceito-enade.pdf

O Quadro 2 apresenta a distribuição dos conceitos por Área avaliada desta IES no Município em estudo e nos demais, em ordem alfabética.

Quadro 2 - Distribuição dos conceitos por curso e Município - ENADE/2021

ARAPIRACA - AL	Código Curso	Conceito ENADE
EDUCAÇÃO FÍSICA (LICENCIATURA)	101940	3
CIÊNCIA DA COMPUTAÇÃO (BACHARELADO)	101942	3
FÍSICA (LICENCIATURA)	102150	2
MATEMÁTICA (LICENCIATURA)	102152	2
QUÍMICA (LICENCIATURA)	102156	3
CIÊNCIAS BIOLÓGICAS (LICENCIATURA)	102166	3
PEDAGOGIA (LICENCIATURA)	1151779	3
LETRAS-PORTUGUÊS (LICENCIATURA)	1151780	3

DELMIRO GOUVEIA - AL	Código Curso	Conceito ENADE
LETRAS-PORTUGUÊS (LICENCIATURA)	1151147	3
HISTÓRIA (LICENCIATURA)	1151148	2
PEDAGOGIA (LICENCIATURA)	1151166	3
GEOGRAFIA (LICENCIATURA)	1151167	2

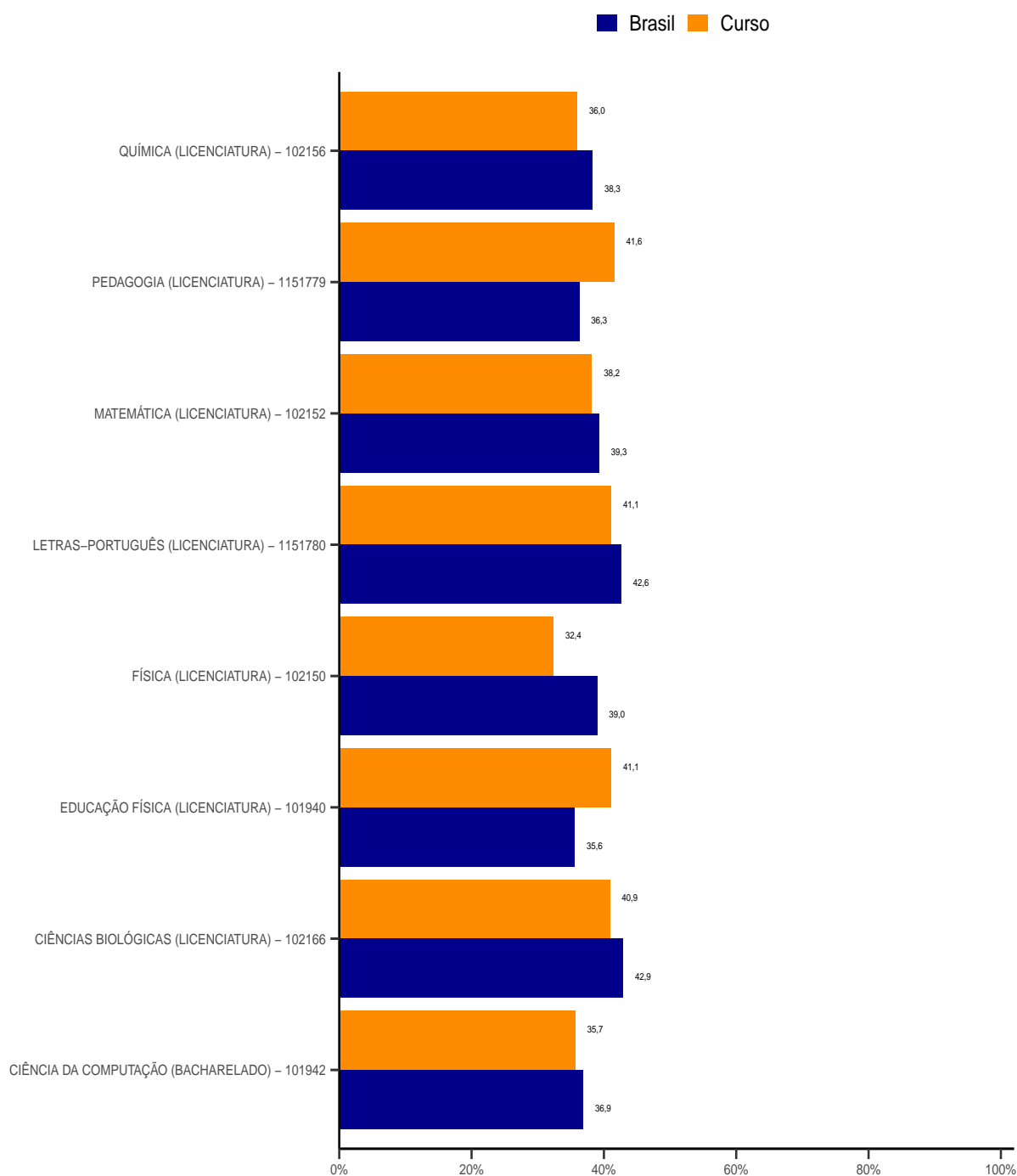
MACEIÓ - AL	Código Curso	Conceito ENADE
EDUCAÇÃO FÍSICA (BACHARELADO)	104158	4
CIÊNCIAS BIOLÓGICAS (LICENCIATURA)	107436	3
CIÊNCIAS SOCIAIS (LICENCIATURA)	107487	3
GEOGRAFIA (LICENCIATURA)	107508	3
HISTÓRIA (LICENCIATURA)	107512	3
QUÍMICA (LICENCIATURA)	107516	2
MATEMÁTICA (LICENCIATURA)	107520	3
FÍSICA (LICENCIATURA)	107522	3
FÍSICA (LICENCIATURA)	111876	2
SISTEMAS DE INFORMAÇÃO DESIGN	113455	2
	1139972	3
MATEMÁTICA (LICENCIATURA)	1140021	2
CIÊNCIAS SOCIAIS (LICENCIATURA)	1298974	1
GEOGRAFIA (LICENCIATURA)	1298975	1
EDUCAÇÃO FÍSICA (LICENCIATURA)	13198	4
FILOSOFIA (LICENCIATURA)	13209	2
GEOGRAFIA (BACHARELADO)	13210	2
HISTÓRIA (BACHARELADO)	13211	2
PEDAGOGIA (LICENCIATURA)	13213	4
CIÊNCIA DA COMPUTAÇÃO (BACHARELADO)	13216	5
QUÍMICA (BACHARELADO)	13218	3
CIÊNCIAS SOCIAIS (BACHARELADO)	13223	3
CIÊNCIAS BIOLÓGICAS (BACHARELADO)	13225	4
QUÍMICA (LICENCIATURA)	1357982	2
PEDAGOGIA (LICENCIATURA)	20558	2
MÚSICA (LICENCIATURA)	24864	2
LETRAS - INGLÊS	29475	4
LETRAS-PORTUGUÊS (LICENCIATURA)	31171	3

PENEDO - AL	Código Curso	Conceito ENADE
CIÊNCIAS BIOLÓGICAS (LICENCIATURA)	1288838	2
SISTEMAS DE INFORMAÇÃO	1288839	2

3 - Comparação das médias dos cursos da IES no município com as médias do Brasil

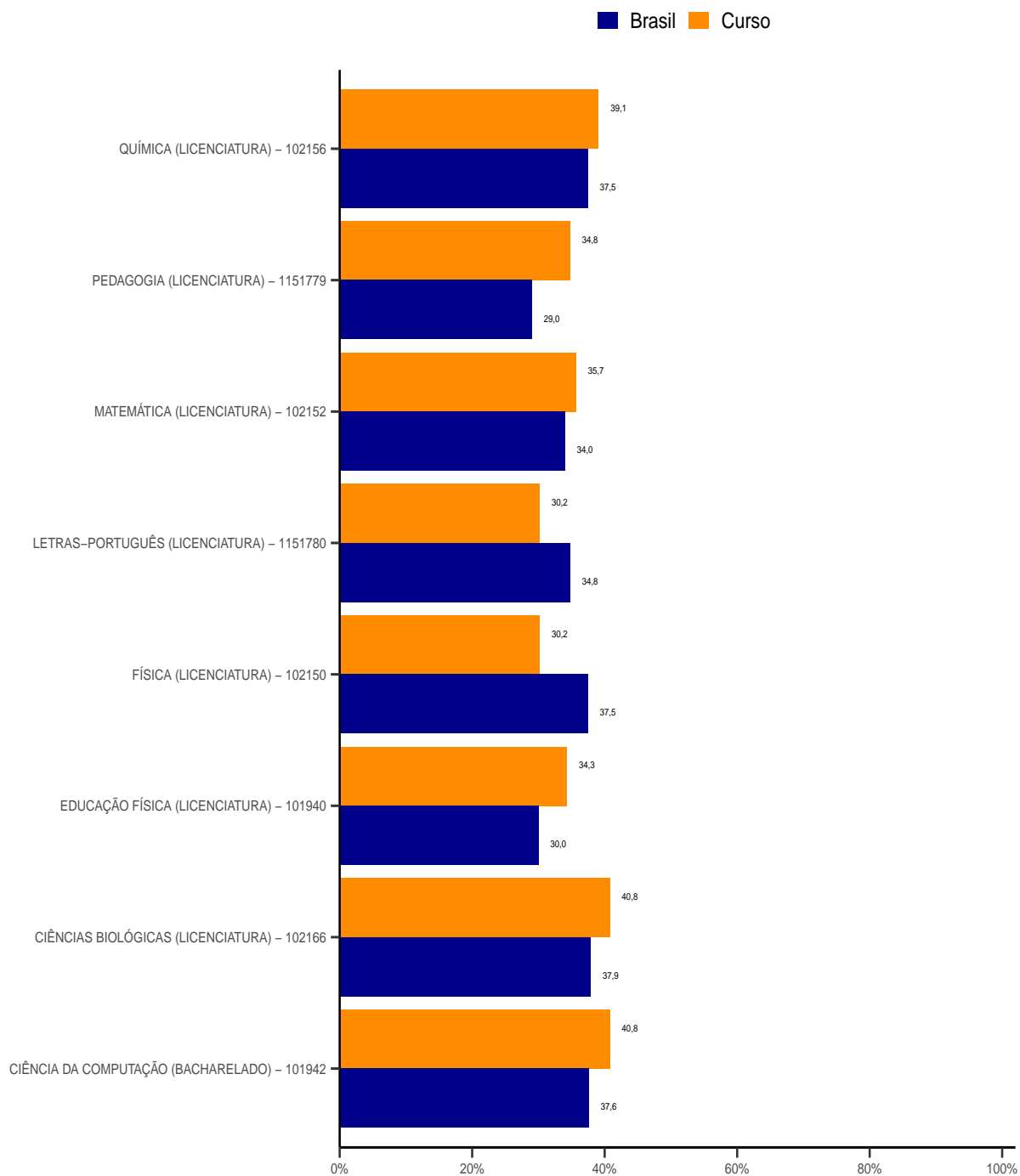
A seguir é comparado o desempenho dos cursos dessa IES neste Município com o desempenho dos estudantes de cada Área correspondente, avaliada no ENADE/2021 no Brasil como um todo. No Gráfico 1, considera-se a média geral na prova (para concluintes), no Gráfico 2, as médias obtidas no Componente de Formação Geral e, no Gráfico 3, consideram-se as médias no Componente de Conhecimento Específico das Áreas.

Gráfico 1 - Comparação entre as médias dos cursos da IES no Município e a média do Brasil - estudantes concluintes - ENADE/2021



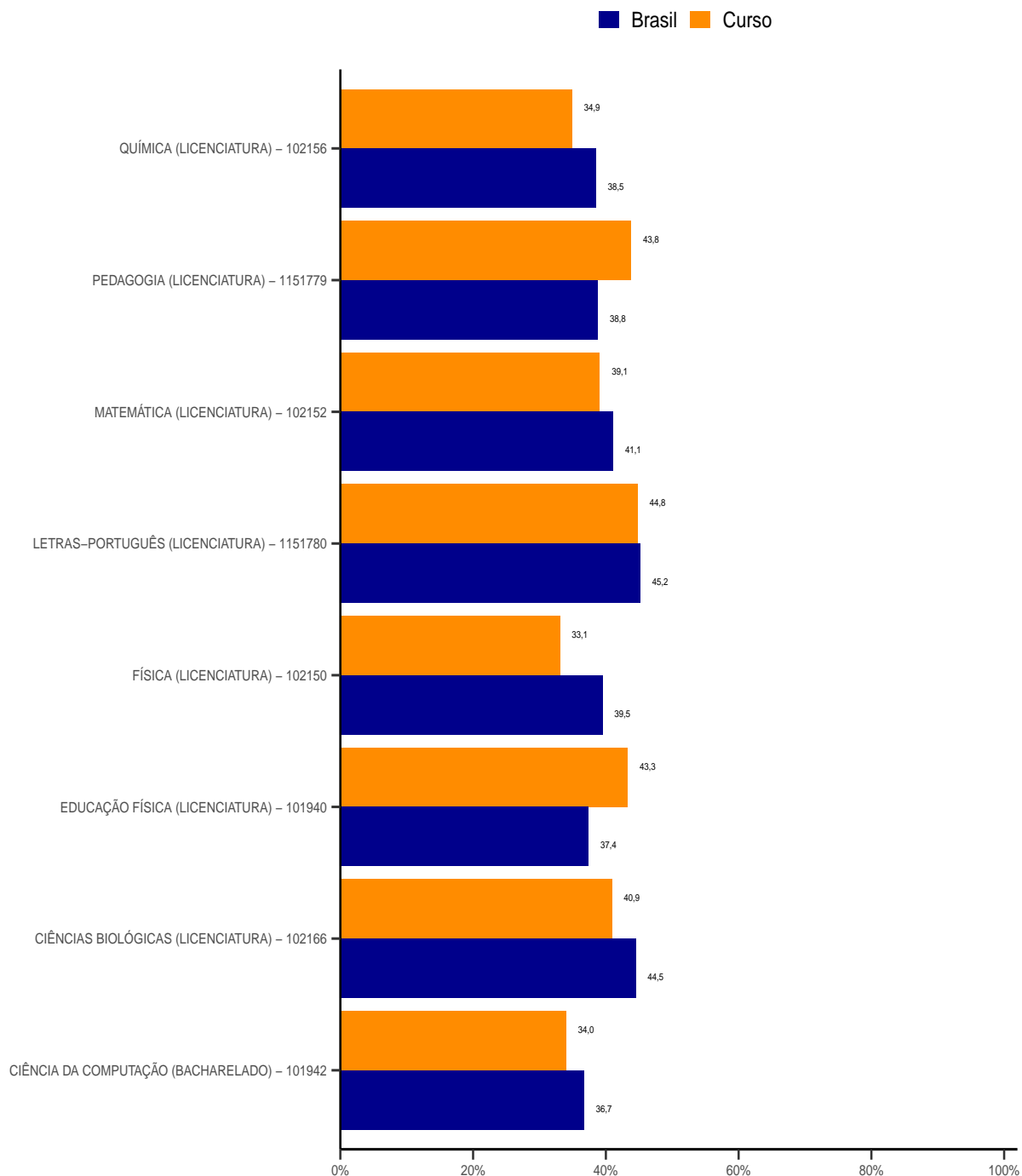
Para a comparação das notas no Componente de Formação Geral, apresentam-se, também, duas colunas com a média para o total de estudantes da IES e o total de estudantes do Brasil na Área, visto que todos fizeram a mesma prova.

Gráfico 2 - Comparação entre as médias dos cursos da IES no Município e a média do Brasil, em Formação Geral - estudantes concluintes - ENADE/2021



O mesmo foi feito com respeito às notas do Componente de Conhecimento Específico: apresentam-se, também, duas colunas com o total de estudantes da IES e o total de estudantes do Brasil na Área.

Gráfico 3 - Comparação entre as médias dos cursos da IES no Município e a média do Brasil, no Componente de Conhecimento Específico - estudantes concluintes - ENADE/2021



4 - Resultados do Questionário do Estudante

O Questionário do Estudante fornece informações sobre o perfil socioeconômico e cultural dos estudantes e a percepção dos mesmos sobre o ambiente de ensino-aprendizagem e a organização do curso, do currículo e da atividade docente.

Para esse relatório, foram selecionadas algumas questões relativas ao perfil dos estudantes e outras referentes à sua percepção sobre a IES.

Para cotejar a situação na IES, no Município, são, também, apresentados os percentuais na UF, na Grande Região, Categoria Administrativa e Organização Acadêmica da IES e os percentuais para o Brasil como um todo.

Perfil dos estudantes da IES no Município.

Tabela 1 - Distribuição percentual de estudantes da Área para o Curso, para a Unidade da Federação, para a Região, para a Categoria Administrativa, para a Organização Acadêmica e para o Brasil, segundo o curso, o sexo e a cor ou raça.

EDUCAÇÃO FÍSICA (LICENCIATURA) - 101940

Sexo: Feminino

Qual é a sua cor ou raça?	Curso	UF	Região	Cat. Adm.	Org. Acad.	Brasil
Branca.	9,2	8,7	9,8	17,1	17,6	17,6
Preta.	4,6	9,3	7,9	7,3	5,9	5,6
Amarela.	0,0	0,0	0,9	0,9	0,9	0,9
Parda.	23,1	20,7	22,9	17,9	17,6	17,6
Indígena.	0,0	0,0	0,5	0,4	0,3	0,3
Não quero declarar.	1,5	1,3	1,0	0,8	0,7	0,7

Sexo: Masculino

Qual é a sua cor ou raça?	Curso	UF	Região	Cat. Adm.	Org. Acad.	Brasil
Branca.	12,3	16,0	13,7	21,6	22,6	22,9
Preta.	6,2	8,0	11,6	10,1	9,5	9,3
Amarela.	3,1	2,7	1,7	1,2	0,8	0,9
Parda.	36,9	30,7	28,4	21,1	22,6	22,9
Indígena.	1,5	0,7	0,5	0,4	0,3	0,3
Não quero declarar.	1,5	2,0	1,1	1,3	1,2	1,1

CIÊNCIA DA COMPUTAÇÃO (BACHARELADO) - 101942

Sexo: Feminino

Qual é a sua cor ou raça?	Curso	UF	Região	Cat. Adm.	Org. Acad.	Brasil
Branca.	2,9	3,8	4,0	6,6	6,6	6,3
Preta.	2,9	1,5	1,0	1,0	0,9	0,9
Amarela.	0,0	0,0	0,2	0,3	0,2	0,3
Parda.	7,2	7,7	5,7	4,3	3,4	3,4
Indígena.	0,0	0,0	0,0	0,0	0,0	0,0
Não quero declarar.	0,0	0,0	0,1	0,2	0,1	0,1

Sexo: Masculino

Qual é a sua cor ou raça?	Curso	UF	Região	Cat. Adm.	Org. Acad.	Brasil
Branca.	29,0	33,1	38,0	50,1	55,0	53,7
Preta.	4,3	3,1	7,5	6,1	5,6	5,8
Amarela.	1,4	2,3	1,5	2,3	2,0	2,0
Parda.	49,3	46,2	38,3	26,1	23,2	24,7
Indígena.	0,0	0,0	0,2	0,1	0,2	0,2
Não quero declarar.	2,9	2,3	3,3	2,9	2,7	2,6

FÍSICA (LICENCIATURA) - 102150

Sexo: Feminino

Qual é a sua cor ou raça?	Curso	UF	Região	Cat. Adm.	Org. Acad.	Brasil
Branca.	0,0	1,4	5,8	12,8	12,9	13,3
Preta.	4,0	4,3	3,9	3,5	2,7	3,2
Amarela.	0,0	0,0	0,5	0,5	0,6	0,6
Parda.	12,0	15,7	18,5	14,3	11,9	13,4
Indígena.	0,0	0,0	0,1	0,2	0,0	0,2
Não quero declarar.	4,0	1,4	0,6	0,8	0,8	0,7

Sexo: Masculino

Qual é a sua cor ou raça?	Curso	UF	Região	Cat. Adm.	Org. Acad.	Brasil
Branca.	32,0	20,0	18,6	27,0	32,6	29,2
Preta.	4,0	10,0	11,4	8,5	8,2	8,1
Amarela.	0,0	0,0	1,2	1,1	1,1	1,0
Parda.	44,0	47,1	37,5	29,1	27,2	28,1
Indígena.	0,0	0,0	0,5	0,4	0,1	0,3
Não quero declarar.	0,0	0,0	1,5	1,8	2,0	1,9

MATEMÁTICA (LICENCIATURA) - 102152

Sexo: Feminino

Qual é a sua cor ou raça?	Curso	UF	Região	Cat. Adm.	Org. Acad.	Brasil
Branca.	20,0	12,4	8,7	19,0	19,9	20,8
Preta.	0,0	2,5	6,4	5,7	5,3	4,9
Amarela.	4,0	2,5	1,1	1,0	1,1	1,1
Parda.	18,0	18,6	23,8	20,8	18,8	19,0
Indígena.	0,0	0,0	0,5	0,4	0,2	0,3
Não quero declarar.	0,0	0,4	0,9	0,8	0,7	0,8

Sexo: Masculino

Qual é a sua cor ou raça?	Curso	UF	Região	Cat. Adm.	Org. Acad.	Brasil
Branca.	14,0	14,9	14,4	19,1	22,2	21,7
Preta.	8,0	7,9	8,6	6,7	6,3	6,1
Amarela.	2,0	0,8	1,0	1,0	0,9	0,9
Parda.	34,0	38,4	32,9	24,1	23,2	22,9
Indígena.	0,0	0,0	0,5	0,3	0,3	0,3
Não quero declarar.	0,0	1,7	1,2	1,2	1,3	1,2

QUÍMICA (LICENCIATURA) - 102156

Sexo: Feminino

Qual é a sua cor ou raça?	Curso	UF	Região	Cat. Adm.	Org. Acad.	Brasil
Branca.	12,9	11,4	11,8	23,9	26,1	24,9
Preta.	9,7	8,6	8,7	7,2	6,4	6,7
Amarela.	1,6	1,6	1,3	1,3	1,3	1,4
Parda.	48,4	34,1	31,9	24,7	21,4	23,3
Indígena.	0,0	0,0	0,2	0,2	0,2	0,2
Não quero declarar.	3,2	2,2	1,4	1,4	1,4	1,3

Sexo: Masculino

Qual é a sua cor ou raça?	Curso	UF	Região	Cat. Adm.	Org. Acad.	Brasil
Branca.	8,1	11,4	11,1	15,6	19,2	17,4
Preta.	0,0	9,2	7,2	5,7	5,7	5,5
Amarela.	0,0	1,1	0,5	0,4	0,5	0,5
Parda.	16,1	20,0	24,6	18,0	16,4	17,5
Indígena.	0,0	0,0	0,1	0,1	0,1	0,1
Não quero declarar.	0,0	0,5	1,2	1,4	1,4	1,3

CIÊNCIAS BIOLÓGICAS (LICENCIATURA) - 102166

Sexo: Feminino

Qual é a sua cor ou raça?	Curso	UF	Região	Cat. Adm.	Org. Acad.	Brasil
Branca.	23,3	17,4	16,6	27,9	30,6	29,7
Preta.	13,3	11,9	11,3	8,9	8,5	8,3
Amarela.	1,7	2,3	1,7	1,2	1,2	1,3
Parda.	38,3	36,5	36,0	28,7	26,1	27,0
Indígena.	3,3	0,4	0,2	0,4	0,4	0,4
Não quero declarar.	5,0	2,5	1,3	1,4	1,5	1,4

Sexo: Masculino

Qual é a sua cor ou raça?	Curso	UF	Região	Cat. Adm.	Org. Acad.	Brasil
Branca.	5,0	7,8	9,1	12,9	14,1	14,0
Preta.	0,0	4,1	5,3	4,1	4,0	3,9
Amarela.	0,0	0,2	0,4	0,5	0,4	0,5
Parda.	8,3	16,0	17,2	13,2	12,3	12,7
Indígena.	0,0	0,0	0,2	0,2	0,2	0,2
Não quero declarar.	1,7	1,0	0,7	0,7	0,8	0,7

PEDAGOGIA (LICENCIATURA) - 1151779

Sexo: Feminino

Qual é a sua cor ou raça?	Curso	UF	Região	Cat. Adm.	Org. Acad.	Brasil
Branca.	21,1	20,0	19,0	35,5	40,8	41,9
Preta.	14,0	11,1	15,2	14,8	10,7	10,3
Amarela.	5,3	3,6	2,2	1,6	2,0	2,0
Parda.	36,8	53,8	52,0	35,9	37,9	37,2
Indígena.	0,0	1,5	0,5	0,6	0,4	0,4
Não quero declarar.	0,0	1,4	1,4	1,6	1,6	1,5

Sexo: Masculino

Qual é a sua cor ou raça?	Curso	UF	Região	Cat. Adm.	Org. Acad.	Brasil
Branca.	3,5	2,3	2,1	3,5	2,4	2,6
Preta.	5,3	0,9	2,1	2,1	1,1	1,0
Amarela.	1,8	0,3	0,1	0,2	0,1	0,1
Parda.	12,3	5,0	5,1	4,1	2,8	2,9
Indígena.	0,0	0,0	0,1	0,1	0,1	0,1
Não quero declarar.	0,0	0,0	0,1	0,2	0,1	0,1

LETRAS-PORTUGUÊS (LICENCIATURA) - 1151780

Sexo: Feminino

Qual é a sua cor ou raça?	Curso	UF	Região	Cat. Adm.	Org. Acad.	Brasil
Branca.	27,6	16,5	19,2	29,3	30,9	33,6
Preta.	0,0	8,1	13,1	11,8	11,7	10,0
Amarela.	1,7	2,1	1,4	1,1	1,2	1,2
Parda.	43,1	47,6	41,6	33,0	30,9	30,6
Indígena.	0,0	0,9	0,5	0,5	0,4	0,5
Não quero declarar.	3,4	2,8	1,6	1,8	1,7	1,6

Sexo: Masculino

Qual é a sua cor ou raça?	Curso	UF	Região	Cat. Adm.	Org. Acad.	Brasil
Branca.	10,3	6,3	6,1	7,9	8,7	8,9
Preta.	1,7	3,3	4,7	4,2	4,2	3,7
Amarela.	0,0	0,2	0,3	0,3	0,3	0,3
Parda.	8,6	11,1	11,0	9,3	9,1	8,8
Indígena.	0,0	0,4	0,1	0,1	0,2	0,2
Não quero declarar.	3,4	0,7	0,4	0,6	0,5	0,6

Tabela 2 - Distribuição percentual de estudantes da Área para o Curso, para a Unidade da Federação, para a Região, para a Categoria Administrativa, para a Organização Acadêmica e para o Brasil, segundo o curso e a renda.

EDUCAÇÃO FÍSICA (LICENCIATURA) - 101940

Qual a renda total de sua família, incluindo seus rendimentos?	Curso	UF	Região	Cat. Adm.	Org. Acad.	Brasil
Até 1,5 salário mínimo (até R\$ 1.650,00).	33,8	38,7	47,4	32,0	31,5	31,6
De 1,5 a 3 salários mínimos (R\$ 1.650,01 a R\$ 3.300,00).	40,0	37,3	32,9	35,2	37,7	37,6
De 3 a 4,5 salários mínimos (R\$ 3.300,01 a R\$ 4.950,00).	12,3	14,0	12,1	14,6	15,4	15,6
De 4,5 a 6 salários mínimos (R\$ 4.950,01 a R\$ 6.600,00).	7,7	6,0	4,3	8,5	8,0	7,9
De 6 a 10 salários mínimos (R\$ 6.600,01 a R\$ 11.000,00).	6,2	4,0	2,6	7,2	5,6	5,6
De 10 a 30 salários mínimos (R\$ 11.000,01 a R\$ 33.000,00).	0,0	0,0	0,6	2,4	1,8	1,6
Acima de 30 salários mínimos (mais de R\$ 33.000,00).	0,0	0,0	0,1	0,1	0,1	0,1

CIÊNCIA DA COMPUTAÇÃO (BACHARELADO) - 101942

Qual a renda total de sua família, incluindo seus rendimentos?	Curso	UF	Região	Cat. Adm.	Org. Acad.	Brasil
Até 1,5 salário mínimo (até R\$ 1.650,00).	26,1	15,4	11,9	8,9	8,0	8,6
De 1,5 a 3 salários mínimos (R\$ 1.650,01 a R\$ 3.300,00).	43,5	32,3	26,0	21,2	20,2	22,5
De 3 a 4,5 salários mínimos (R\$ 3.300,01 a R\$ 4.950,00).	10,1	15,4	17,6	18,0	19,2	19,2
De 4,5 a 6 salários mínimos (R\$ 4.950,01 a R\$ 6.600,00).	14,5	13,8	14,2	15,4	16,0	16,1
De 6 a 10 salários mínimos (R\$ 6.600,01 a R\$ 11.000,00).	5,8	11,5	16,9	20,4	20,4	19,2
De 10 a 30 salários mínimos (R\$ 11.000,01 a R\$ 33.000,00).	0,0	10,8	11,7	14,2	14,1	12,6
Acima de 30 salários mínimos (mais de R\$ 33.000,00).	0,0	0,8	1,6	2,0	2,1	1,7

FÍSICA (LICENCIATURA) - 102150

Qual a renda total de sua família, incluindo seus rendimentos?	Curso	UF	Região	Cat. Adm.	Org. Acad.	Brasil
Até 1,5 salário mínimo (até R\$ 1.650,00).	64,0	47,1	50,5	35,3	28,1	31,7
De 1,5 a 3 salários mínimos (R\$ 1.650,01 a R\$ 3.300,00).	20,0	28,6	31,8	31,9	31,4	31,7
De 3 a 4,5 salários mínimos (R\$ 3.300,01 a R\$ 4.950,00).	12,0	14,3	9,5	14,7	16,2	15,4
De 4,5 a 6 salários mínimos (R\$ 4.950,01 a R\$ 6.600,00).	4,0	7,1	4,4	8,4	10,5	9,6
De 6 a 10 salários mínimos (R\$ 6.600,01 a R\$ 11.000,00).	0,0	0,0	2,4	6,7	8,9	7,8
De 10 a 30 salários mínimos (R\$ 11.000,01 a R\$ 33.000,00).	0,0	2,9	1,2	3,0	4,6	3,6
Acima de 30 salários mínimos (mais de R\$ 33.000,00).	0,0	0,0	0,1	0,1	0,4	0,3

MATEMÁTICA (LICENCIATURA) - 102152

Qual a renda total de sua família, incluindo seus rendimentos?	Curso	UF	Região	Cat. Adm.	Org. Acad.	Brasil
Até 1,5 salário mínimo (até R\$ 1.650,00).	36,0	41,7	48,7	33,7	28,7	29,2
De 1,5 a 3 salários mínimos (R\$ 1.650,01 a R\$ 3.300,00).	50,0	40,9	33,4	34,3	33,8	33,8
De 3 a 4,5 salários mínimos (R\$ 3.300,01 a R\$ 4.950,00).	12,0	10,3	9,8	14,8	16,6	16,8
De 4,5 a 6 salários mínimos (R\$ 4.950,01 a R\$ 6.600,00).	0,0	2,9	4,5	8,7	10,2	9,9
De 6 a 10 salários mínimos (R\$ 6.600,01 a R\$ 11.000,00).	2,0	2,9	2,8	6,2	7,6	7,5
De 10 a 30 salários mínimos (R\$ 11.000,01 a R\$ 33.000,00).	0,0	0,8	0,6	2,1	2,8	2,6
Acima de 30 salários mínimos (mais de R\$ 33.000,00).	0,0	0,4	0,1	0,2	0,3	0,2

QUÍMICA (LICENCIATURA) - 102156

Qual a renda total de sua família, incluindo seus rendimentos?	Curso	UF	Região	Cat. Adm.	Org. Acad.	Brasil
Até 1,5 salário mínimo (até R\$ 1.650,00).	62,9	53,5	53,0	36,4	29,0	33,1
De 1,5 a 3 salários mínimos (R\$ 1.650,01 a R\$ 3.300,00).	30,6	35,7	31,9	34,2	33,9	33,7
De 3 a 4,5 salários mínimos (R\$ 3.300,01 a R\$ 4.950,00).	6,5	6,5	8,6	14,0	16,2	15,4
De 4,5 a 6 salários mínimos (R\$ 4.950,01 a R\$ 6.600,00).	0,0	3,2	3,9	7,5	9,3	8,3
De 6 a 10 salários mínimos (R\$ 6.600,01 a R\$ 11.000,00).	0,0	1,1	2,1	6,1	8,6	7,3
De 10 a 30 salários mínimos (R\$ 11.000,01 a R\$ 33.000,00).	0,0	0,0	0,5	1,8	2,9	2,1
Acima de 30 salários mínimos (mais de R\$ 33.000,00).	0,0	0,0	0,0	0,1	0,1	0,1

CIÊNCIAS BIOLÓGICAS (LICENCIATURA) - 102166

Qual a renda total de sua família, incluindo seus rendimentos?	Curso	UF	Região	Cat. Adm.	Org. Acad.	Brasil
Até 1,5 salário mínimo (até R\$ 1.650,00).	68,3	50,8	55,3	40,0	35,6	36,3
De 1,5 a 3 salários mínimos (R\$ 1.650,01 a R\$ 3.300,00).	20,0	35,5	31,2	34,2	34,6	35,0
De 3 a 4,5 salários mínimos (R\$ 3.300,01 a R\$ 4.950,00).	10,0	8,4	8,0	12,4	13,8	13,7
De 4,5 a 6 salários mínimos (R\$ 4.950,01 a R\$ 6.600,00).	1,7	3,1	3,2	6,6	7,9	7,6
De 6 a 10 salários mínimos (R\$ 6.600,01 a R\$ 11.000,00).	0,0	2,0	1,8	4,7	5,7	5,2
De 10 a 30 salários mínimos (R\$ 11.000,01 a R\$ 33.000,00).	0,0	0,2	0,5	1,9	2,3	2,0
Acima de 30 salários mínimos (mais de R\$ 33.000,00).	0,0	0,0	0,0	0,2	0,2	0,2

PEDAGOGIA (LICENCIATURA) - 1151779

Qual a renda total de sua família, incluindo seus rendimentos?	Curso	UF	Região	Cat. Adm.	Org. Acad.	Brasil
Até 1,5 salário mínimo (até R\$ 1.650,00).	40,4	52,9	58,7	36,8	35,3	34,9
De 1,5 a 3 salários mínimos (R\$ 1.650,01 a R\$ 3.300,00).	47,4	34,7	30,4	36,7	40,2	39,8
De 3 a 4,5 salários mínimos (R\$ 3.300,01 a R\$ 4.950,00).	10,5	6,1	6,5	13,8	13,7	14,0
De 4,5 a 6 salários mínimos (R\$ 4.950,01 a R\$ 6.600,00).	1,8	4,0	2,7	6,9	6,2	6,4
De 6 a 10 salários mínimos (R\$ 6.600,01 a R\$ 11.000,00).	0,0	1,8	1,4	4,6	3,6	3,8
De 10 a 30 salários mínimos (R\$ 11.000,01 a R\$ 33.000,00).	0,0	0,3	0,3	1,2	1,0	1,0
Acima de 30 salários mínimos (mais de R\$ 33.000,00).	0,0	0,1	0,0	0,1	0,1	0,1

LETRAS-PORTUGUÊS (LICENCIATURA) - 1151780

Qual a renda total de sua família, incluindo seus rendimentos?	Curso	UF	Região	Cat. Adm.	Org. Acad.	Brasil
Até 1,5 salário mínimo (até R\$ 1.650,00).	48,3	52,0	55,4	41,7	39,3	35,0
De 1,5 a 3 salários mínimos (R\$ 1.650,01 a R\$ 3.300,00).	41,4	33,6	31,1	32,7	33,1	33,6
De 3 a 4,5 salários mínimos (R\$ 3.300,01 a R\$ 4.950,00).	6,9	7,6	7,2	11,7	12,4	14,2
De 4,5 a 6 salários mínimos (R\$ 4.950,01 a R\$ 6.600,00).	3,4	4,7	3,4	6,6	7,1	8,5
De 6 a 10 salários mínimos (R\$ 6.600,01 a R\$ 11.000,00).	0,0	1,2	2,0	5,1	5,6	6,4
De 10 a 30 salários mínimos (R\$ 11.000,01 a R\$ 33.000,00).	0,0	0,9	0,9	2,0	2,3	2,2
Acima de 30 salários mínimos (mais de R\$ 33.000,00).	0,0	0,0	0,0	0,2	0,2	0,2

Tabela 3 - Distribuição percentual de estudantes da Área para o Curso, para a Unidade da Federação, para a Região, para a Categoria Administrativa, para a Organização Acadêmica e para o Brasil, segundo o curso e a escolaridade do pai.

EDUCAÇÃO FÍSICA (LICENCIATURA) - 101940

Até que etapa de escolarização seu pai concluiu?	Curso	UF	Região	Cat. Adm.	Org. Acad.	Brasil
Nenhuma.	13,8	8,7	11,5	7,0	8,8	9,0
Ensino Fundamental: 1º ao 5º ano (1ª a 4ª série).	30,8	30,0	33,2	26,9	31,4	31,6
Ensino Fundamental: 6º ao 9º ano (5ª a 8ª série).	20,0	21,3	16,9	16,1	17,0	17,1
Ensino Médio.	21,5	28,0	28,0	33,3	30,6	30,3
Ensino Superior - Graduação.	10,8	9,3	7,9	12,2	9,2	9,1
Pós-graduação.	3,1	2,7	2,5	4,6	3,0	2,8

CIÊNCIA DA COMPUTAÇÃO (BACHARELADO) - 101942

Até que etapa de escolarização seu pai concluiu?	Curso	UF	Região	Cat. Adm.	Org. Acad.	Brasil
Nenhuma.	8,7	6,2	4,1	3,1	2,7	2,8
Ensino Fundamental: 1º ao 5º ano (1ª a 4ª série).	34,8	23,1	14,1	12,9	12,3	13,1
Ensino Fundamental: 6º ao 9º ano (5ª a 8ª série).	21,7	13,8	13,3	12,7	13,0	13,8
Ensino Médio.	18,8	30,8	36,2	35,7	37,6	38,4
Ensino Superior - Graduação.	13,0	19,2	22,4	24,8	24,4	22,8
Pós-graduação.	2,9	6,9	9,8	10,7	10,0	9,2

FÍSICA (LICENCIATURA) - 102150

Até que etapa de escolarização seu pai concluiu?	Curso	UF	Região	Cat. Adm.	Org. Acad.	Brasil
Nenhuma.	24,0	20,0	14,8	10,6	9,3	10,1
Ensino Fundamental: 1º ao 5º ano (1ª a 4ª série).	56,0	31,4	36,7	30,0	28,0	29,7
Ensino Fundamental: 6º ao 9º ano (5ª a 8ª série).	4,0	10,0	13,7	14,2	14,0	13,8
Ensino Médio.	12,0	24,3	25,9	30,8	31,1	30,7
Ensino Superior - Graduação.	0,0	10,0	5,9	10,4	12,6	11,2
Pós-graduação.	4,0	4,3	3,0	3,9	4,9	4,4

MATEMÁTICA (LICENCIATURA) - 102152

Até que etapa de escolarização seu pai concluiu?	Curso	UF	Região	Cat. Adm.	Org. Acad.	Brasil
Nenhuma.	20,0	17,4	17,3	12,4	11,3	11,8
Ensino Fundamental: 1º ao 5º ano (1ª a 4ª série).	46,0	39,7	40,6	36,2	35,6	36,5
Ensino Fundamental: 6º ao 9º ano (5ª a 8ª série).	16,0	14,5	14,5	15,3	15,4	15,2
Ensino Médio.	16,0	20,7	20,1	24,4	24,8	24,0
Ensino Superior - Graduação.	0,0	6,2	5,3	8,7	9,5	9,0
Pós-graduação.	2,0	1,7	2,2	2,9	3,3	3,4

QUÍMICA (LICENCIATURA) - 102156

Até que etapa de escolarização seu pai concluiu?	Curso	UF	Região	Cat. Adm.	Org. Acad.	Brasil
Nenhuma.	19,4	19,5	16,9	10,9	8,3	10,3
Ensino Fundamental: 1º ao 5º ano (1ª a 4ª série).	41,9	35,7	35,7	31,8	29,7	31,7
Ensino Fundamental: 6º ao 9º ano (5ª a 8ª série).	19,4	16,8	15,4	15,4	15,6	15,2
Ensino Médio.	17,7	20,5	24,4	29,9	32,1	30,0
Ensino Superior - Graduação.	1,6	7,6	5,8	9,0	10,3	9,2
Pós-graduação.	0,0	0,0	1,8	3,0	4,1	3,5

CIÊNCIAS BIOLÓGICAS (LICENCIATURA) - 102166

Até que etapa de escolarização seu pai concluiu?	Curso	UF	Região	Cat. Adm.	Org. Acad.	Brasil
Nenhuma.	18,3	17,0	14,4	10,5	9,2	10,0
Ensino Fundamental: 1º ao 5º ano (1ª a 4ª série).	48,3	41,6	37,3	31,7	29,9	31,4
Ensino Fundamental: 6º ao 9º ano (5ª a 8ª série).	11,7	13,5	15,3	15,9	15,8	16,0
Ensino Médio.	15,0	21,5	24,4	27,9	29,9	28,5
Ensino Superior - Graduação.	3,3	5,3	6,7	10,5	11,4	10,6
Pós-graduação.	3,3	1,0	1,8	3,4	3,8	3,5

PEDAGOGIA (LICENCIATURA) - 1151779

Até que etapa de escolarização seu pai concluiu?	Curso	UF	Região	Cat. Adm.	Org. Acad.	Brasil
Nenhuma.	22,8	20,8	20,4	13,1	14,2	14,3
Ensino Fundamental: 1º ao 5º ano (1ª a 4ª série).	33,3	40,5	44,2	40,3	44,0	43,9
Ensino Fundamental: 6º ao 9º ano (5ª a 8ª série).	15,8	12,6	11,8	13,8	13,7	13,8
Ensino Médio.	21,1	19,9	18,0	23,0	20,3	20,1
Ensino Superior - Graduação.	7,0	4,8	4,3	7,5	6,3	6,3
Pós-graduação.	0,0	1,3	1,2	2,3	1,6	1,8

LETRAS-PORTUGUÊS (LICENCIATURA) - 1151780

Até que etapa de escolarização seu pai concluiu?	Curso	UF	Região	Cat. Adm.	Org. Acad.	Brasil
Nenhuma.	17,2	19,3	19,5	14,6	13,5	13,8
Ensino Fundamental: 1º ao 5º ano (1ª a 4ª série).	48,3	45,2	42,5	35,8	36,2	37,2
Ensino Fundamental: 6º ao 9º ano (5ª a 8ª série).	10,3	12,5	12,4	14,0	14,2	13,7
Ensino Médio.	17,2	16,3	19,4	23,7	24,0	23,0
Ensino Superior - Graduação.	5,2	5,4	4,8	8,5	8,6	8,3
Pós-graduação.	1,7	1,2	1,5	3,4	3,6	4,0

Tabela 4 - Distribuição percentual de estudantes da Área para o Curso, para a Unidade da Federação, para a Região, para a Categoria Administrativa, para a Organização Acadêmica e para o Brasil, segundo o curso e a escolaridade da mãe.

EDUCAÇÃO FÍSICA (LICENCIATURA) - 101940

Até que etapa de escolarização sua mãe concluiu?	Curso	UF	Região	Cat. Adm.	Org. Acad.	Brasil
Nenhuma.	10,8	7,3	6,8	3,7	5,2	5,1
Ensino Fundamental: 1º ao 5º ano (1ª a 4ª série).	21,5	24,0	24,1	19,5	25,2	25,6
Ensino Fundamental: 6º ao 9º ano (5ª a 8ª série).	6,2	9,3	14,4	13,8	15,5	15,7
Ensino Médio.	33,8	37,3	35,2	36,4	33,4	33,2
Ensino Superior - Graduação.	10,8	11,3	11,3	15,4	12,5	12,3
Pós-graduação.	16,9	10,7	8,2	11,2	8,1	8,1

CIÊNCIA DA COMPUTAÇÃO (BACHARELADO) - 101942

Até que etapa de escolarização sua mãe concluiu?	Curso	UF	Região	Cat. Adm.	Org. Acad.	Brasil
Nenhuma.	8,7	5,4	1,8	1,1	0,9	1,0
Ensino Fundamental: 1º ao 5º ano (1ª a 4ª série).	17,4	11,5	8,7	8,2	8,3	8,9
Ensino Fundamental: 6º ao 9º ano (5ª a 8ª série).	15,9	13,1	10,9	10,2	11,1	11,6
Ensino Médio.	26,1	32,3	38,1	36,2	38,1	39,0
Ensino Superior - Graduação.	21,7	25,4	24,3	28,1	27,2	25,7
Pós-graduação.	10,1	12,3	16,3	16,3	14,4	13,7

FÍSICA (LICENCIATURA) - 102150

Até que etapa de escolarização sua mãe concluiu?	Curso	UF	Região	Cat. Adm.	Org. Acad.	Brasil
Nenhuma.	16,0	11,4	8,8	5,8	5,4	5,7
Ensino Fundamental: 1º ao 5º ano (1ª a 4ª série).	60,0	32,9	29,9	24,8	22,4	24,7
Ensino Fundamental: 6º ao 9º ano (5ª a 8ª série).	4,0	11,4	16,7	15,0	15,0	15,1
Ensino Médio.	8,0	22,9	29,0	33,3	33,3	32,8
Ensino Superior - Graduação.	12,0	10,0	9,4	13,2	14,6	13,2
Pós-graduação.	0,0	11,4	6,3	8,0	9,3	8,5

MATEMÁTICA (LICENCIATURA) - 102152

Até que etapa de escolarização sua mãe concluiu?	Curso	UF	Região	Cat. Adm.	Org. Acad.	Brasil
Nenhuma.	14,0	12,0	9,4	7,0	6,5	6,9
Ensino Fundamental: 1º ao 5º ano (1ª a 4ª série).	38,0	32,6	31,7	29,0	28,8	30,6
Ensino Fundamental: 6º ao 9º ano (5ª a 8ª série).	10,0	12,8	15,7	15,9	16,4	16,0
Ensino Médio.	18,0	28,5	29,6	31,5	31,0	29,6
Ensino Superior - Graduação.	14,0	9,9	7,6	9,8	10,5	9,8
Pós-graduação.	6,0	4,1	5,9	6,7	6,9	7,0

QUÍMICA (LICENCIATURA) - 102156

Até que etapa de escolarização sua mãe concluiu?	Curso	UF	Região	Cat. Adm.	Org. Acad.	Brasil
Nenhuma.	11,3	11,9	8,7	5,4	4,0	5,2
Ensino Fundamental: 1º ao 5º ano (1ª a 4ª série).	33,9	29,2	28,9	25,0	24,1	25,4
Ensino Fundamental: 6º ao 9º ano (5ª a 8ª série).	21,0	16,8	16,2	16,4	15,7	16,1
Ensino Médio.	22,6	29,2	32,4	34,0	34,1	33,7
Ensino Superior - Graduação.	8,1	7,6	8,5	11,7	13,5	12,1
Pós-graduação.	3,2	5,4	5,4	7,4	8,5	7,5

CIÊNCIAS BIOLÓGICAS (LICENCIATURA) - 102166

Até que etapa de escolarização sua mãe concluiu?	Curso	UF	Região	Cat. Adm.	Org. Acad.	Brasil
Nenhuma.	11,7	8,4	7,2	5,2	4,8	5,2
Ensino Fundamental: 1º ao 5º ano (1ª a 4ª série).	31,7	35,7	29,3	25,3	24,0	25,4
Ensino Fundamental: 6º ao 9º ano (5ª a 8ª série).	20,0	16,4	16,8	15,8	15,4	15,8
Ensino Médio.	25,0	26,0	31,6	32,7	33,7	32,8
Ensino Superior - Graduação.	5,0	5,9	9,0	13,1	13,9	13,1
Pós-graduação.	6,7	7,6	6,2	7,8	8,2	7,8

PEDAGOGIA (LICENCIATURA) - 1151779

Até que etapa de escolarização sua mãe concluiu?	Curso	UF	Região	Cat. Adm.	Org. Acad.	Brasil
Nenhuma.	21,1	12,3	12,6	8,3	10,1	10,2
Ensino Fundamental: 1º ao 5º ano (1ª a 4ª série).	33,3	39,6	39,4	35,2	40,2	40,3
Ensino Fundamental: 6º ao 9º ano (5ª a 8ª série).	22,8	14,2	14,3	15,3	15,1	15,2
Ensino Médio.	15,8	24,7	24,4	27,8	24,1	23,9
Ensino Superior - Graduação.	1,8	5,9	5,9	8,5	6,8	6,6
Pós-graduação.	5,3	3,4	3,4	4,9	3,7	3,9

LETRAS-PORTUGUÊS (LICENCIATURA) - 1151780

Até que etapa de escolarização sua mãe concluiu?	Curso	UF	Região	Cat. Adm.	Org. Acad.	Brasil
Nenhuma.	13,8	16,9	10,8	8,1	8,0	8,3
Ensino Fundamental: 1º ao 5º ano (1ª a 4ª série).	36,2	34,3	36,2	30,8	31,0	32,8
Ensino Fundamental: 6º ao 9º ano (5ª a 8ª série).	17,2	12,3	14,6	14,9	15,4	15,1
Ensino Médio.	22,4	24,8	26,3	28,4	28,3	27,0
Ensino Superior - Graduação.	3,4	5,3	6,9	10,4	10,3	9,8
Pós-graduação.	6,9	6,5	5,2	7,4	7,1	7,0

Tabela 5 - Distribuição percentual de estudantes da Área para o Curso, para a Unidade da Federação, para a Região, para a Categoria Administrativa, para a Organização Acadêmica e para o Brasil, segundo o curso e a Bolsa de estudo ou financiamento.

EDUCAÇÃO FÍSICA (LICENCIATURA) - 101940

Que tipo de bolsa de estudos ou financiamento do curso você recebeu para custear todas ou a maior parte das mensalidades?	Curso	UF	Região	Cat. Adm.	Org. Acad.	Brasil
Nenhum, pois meu curso é gratuito.	87,7	76,7	58,6	87,7	35,8	26,2
Nenhum, embora meu curso não seja gratuito.	0,0	2,7	19,4	3,8	29,9	34,9
ProUni integral.	0,0	0,7	3,6	0,1	8,6	9,5
ProUni parcial, apenas.	0,0	0,0	0,6	0,0	1,0	1,5
FIES, apenas.	0,0	4,0	3,1	0,1	1,1	1,9
ProUni Parcial e FIES.	0,0	0,7	0,8	0,0	0,1	0,3
Bolsa oferecida por governo estadual, distrital ou municipal.	1,5	2,0	3,1	2,9	2,9	3,6
Bolsa oferecida pela própria instituição.	10,8	12,0	7,1	4,3	15,3	15,9
Bolsa oferecida por outra entidade (empresa, ONG, outra).	0,0	0,7	0,9	0,3	2,2	2,4
Financiamento oferecido pela própria instituição.	0,0	0,7	2,1	0,7	2,4	2,9
Financiamento bancário.	0,0	0,0	0,7	0,0	0,7	0,8

CIÊNCIA DA COMPUTAÇÃO (BACHARELADO) - 101942

Que tipo de bolsa de estudos ou financiamento do curso você recebeu para custear todas ou a maior parte das mensalidades?	Curso	UF	Região	Cat. Adm.	Org. Acad.	Brasil
Nenhum, pois meu curso é gratuito.	91,3	70,8	62,1	93,4	51,7	43,3
Nenhum, embora meu curso não seja gratuito.	0,0	9,2	14,5	2,3	21,2	22,5
ProUni integral.	0,0	3,1	3,5	0,1	6,4	7,4
ProUni parcial, apenas.	0,0	0,0	0,4	0,0	1,1	1,7
FIES, apenas.	0,0	0,0	4,7	0,2	3,3	4,4
ProUni Parcial e FIES.	0,0	0,0	0,3	0,0	0,2	0,4
Bolsa oferecida por governo estadual, distrital ou municipal.	4,3	2,3	0,9	0,6	1,3	1,6
Bolsa oferecida pela própria instituição.	4,3	3,8	10,0	2,7	9,2	13,0
Bolsa oferecida por outra entidade (empresa, ONG, outra).	0,0	8,5	2,2	0,5	3,6	3,7
Financiamento oferecido pela própria instituição.	0,0	1,5	0,8	0,1	1,3	1,6
Financiamento bancário.	0,0	0,8	0,4	0,0	0,6	0,6

FÍSICA (LICENCIATURA) - 102150

Que tipo de bolsa de estudos ou financiamento do curso você recebeu para custear todas ou a maior parte das mensalidades?	Curso	UF	Região	Cat. Adm.	Org. Acad.	Brasil
Nenhum, pois meu curso é gratuito.	92,0	97,1	94,2	94,0	76,4	80,4
Nenhum, embora meu curso não seja gratuito.	0,0	0,0	1,0	0,7	14,4	11,1
ProUni integral.	4,0	1,4	0,3	0,1	1,7	1,2
ProUni parcial, apenas.	0,0	0,0	0,1	0,1	0,2	0,2
FIES, apenas.	0,0	0,0	0,0	0,0	0,4	0,3
ProUni Parcial e FIES.	0,0	0,0	0,0	0,0	0,0	0,0
Bolsa oferecida por governo estadual, distrital ou municipal.	0,0	0,0	0,8	0,8	0,7	0,8
Bolsa oferecida pela própria instituição.	4,0	1,4	3,1	3,8	5,1	5,0
Bolsa oferecida por outra entidade (empresa, ONG, outra).	0,0	0,0	0,1	0,2	0,5	0,4
Financiamento oferecido pela própria instituição.	0,0	0,0	0,3	0,2	0,6	0,5
Financiamento bancário.	0,0	0,0	0,0	0,0	0,1	0,1

MATEMÁTICA (LICENCIATURA) - 102152

Que tipo de bolsa de estudos ou financiamento do curso você recebeu para custear todas ou a maior parte das mensalidades?	Curso	UF	Região	Cat. Adm.	Org. Acad.	Brasil
Nenhum, pois meu curso é gratuito.	86,0	95,9	88,9	92,9	67,5	59,9
Nenhum, embora meu curso não seja gratuito.	0,0	0,0	2,4	0,9	17,4	24,0
ProUni integral.	0,0	0,0	0,5	0,2	2,6	3,0
ProUni parcial, apenas.	0,0	0,0	0,2	0,1	0,3	0,9
FIES, apenas.	0,0	0,0	0,3	0,1	0,4	0,4
ProUni Parcial e FIES.	0,0	0,0	0,0	0,0	0,0	0,1
Bolsa oferecida por governo estadual, distrital ou municipal.	0,0	0,0	3,4	2,3	1,4	2,1
Bolsa oferecida pela própria instituição.	14,0	4,1	3,6	3,0	8,2	7,4
Bolsa oferecida por outra entidade (empresa, ONG, outra).	0,0	0,0	0,5	0,3	1,2	1,2
Financiamento oferecido pela própria instituição.	0,0	0,0	0,1	0,1	0,7	0,9
Financiamento bancário.	0,0	0,0	0,1	0,0	0,2	0,2

QUÍMICA (LICENCIATURA) - 102156

Que tipo de bolsa de estudos ou financiamento do curso você recebeu para custear todas ou a maior parte das mensalidades?	Curso	UF	Região	Cat. Adm.	Org. Acad.	Brasil
Nenhum, pois meu curso é gratuito.	96,8	93,5	92,1	93,9	77,6	80,6
Nenhum, embora meu curso não seja gratuito.	0,0	0,0	0,9	0,7	11,8	9,2
ProUni integral.	0,0	0,0	0,5	0,3	1,8	1,6
ProUni parcial, apenas.	0,0	0,0	0,2	0,0	0,2	0,3
FIES, apenas.	0,0	0,0	0,1	0,1	0,4	0,3
ProUni Parcial e FIES.	0,0	0,5	0,1	0,0	0,2	0,1
Bolsa oferecida por governo estadual, distrital ou municipal.	0,0	0,0	0,9	1,0	1,2	1,1
Bolsa oferecida pela própria instituição.	3,2	5,4	4,7	3,6	5,5	5,6
Bolsa oferecida por outra entidade (empresa, ONG, outra).	0,0	0,5	0,2	0,2	0,6	0,5
Financiamento oferecido pela própria instituição.	0,0	0,0	0,2	0,1	0,5	0,4
Financiamento bancário.	0,0	0,0	0,0	0,0	0,3	0,2

CIÊNCIAS BIOLÓGICAS (LICENCIATURA) - 102166

Que tipo de bolsa de estudos ou financiamento do curso você recebeu para custear todas ou a maior parte das mensalidades?	Curso	UF	Região	Cat. Adm.	Org. Acad.	Brasil
Nenhum, pois meu curso é gratuito.	91,7	89,3	87,3	92,3	74,8	70,7
Nenhum, embora meu curso não seja gratuito.	0,0	1,6	2,1	0,9	11,0	12,5
ProUni integral.	0,0	0,2	0,8	0,1	2,4	3,0
ProUni parcial, apenas.	0,0	0,0	0,1	0,0	0,3	0,6
FIES, apenas.	0,0	0,0	0,4	0,0	0,5	0,6
ProUni Parcial e FIES.	0,0	0,0	0,1	0,0	0,0	0,1
Bolsa oferecida por governo estadual, distrital ou municipal.	1,7	1,6	2,9	2,1	2,1	2,6
Bolsa oferecida pela própria instituição.	6,7	4,5	5,1	3,9	7,1	7,5
Bolsa oferecida por outra entidade (empresa, ONG, outra).	0,0	2,5	0,7	0,3	1,0	1,3
Financiamento oferecido pela própria instituição.	0,0	0,0	0,5	0,3	0,6	0,8
Financiamento bancário.	0,0	0,2	0,0	0,0	0,1	0,1

PEDAGOGIA (LICENCIATURA) - 1151779

Que tipo de bolsa de estudos ou financiamento do curso você recebeu para custear todas ou a maior parte das mensalidades?	Curso	UF	Região	Cat. Adm.	Org. Acad.	Brasil
Nenhum, pois meu curso é gratuito.	94,7	64,4	42,7	91,4	21,9	15,4
Nenhum, embora meu curso não seja gratuito.	1,8	16,5	36,0	2,3	45,1	50,8
ProUni integral.	0,0	1,2	3,1	0,3	7,6	7,3
ProUni parcial, apenas.	0,0	0,2	1,4	0,1	0,7	1,7
FIES, apenas.	0,0	0,5	1,4	0,1	0,3	0,6
ProUni Parcial e FIES.	0,0	0,0	0,2	0,0	0,1	0,2
Bolsa oferecida por governo estadual, distrital ou municipal.	1,8	5,0	2,5	2,4	2,4	2,9
Bolsa oferecida pela própria instituição.	1,8	8,2	8,1	2,8	14,7	13,8
Bolsa oferecida por outra entidade (empresa, ONG, outra).	0,0	2,8	2,0	0,2	3,3	3,3
Financiamento oferecido pela própria instituição.	0,0	0,7	1,9	0,3	3,1	3,3
Financiamento bancário.	0,0	0,3	0,7	0,0	0,7	0,8

LETRAS-PORTUGUÊS (LICENCIATURA) - 1151780

Que tipo de bolsa de estudos ou financiamento do curso você recebeu para custear todas ou a maior parte das mensalidades?	Curso	UF	Região	Cat. Adm.	Org. Acad.	Brasil
Nenhum, pois meu curso é gratuito.	96,6	96,3	91,1	94,4	79,2	62,0
Nenhum, embora meu curso não seja gratuito.	0,0	0,2	1,8	0,9	10,4	24,4
ProUni integral.	0,0	0,2	0,6	0,2	2,0	2,8
ProUni parcial, apenas.	0,0	0,0	0,1	0,0	0,2	0,8
FIES, apenas.	0,0	0,0	0,3	0,0	0,3	0,4
ProUni Parcial e FIES.	0,0	0,0	0,0	0,0	0,0	0,1
Bolsa oferecida por governo estadual, distrital ou municipal.	0,0	0,7	1,8	1,4	1,4	1,5
Bolsa oferecida pela própria instituição.	3,4	2,5	3,7	2,6	5,2	5,6
Bolsa oferecida por outra entidade (empresa, ONG, outra).	0,0	0,2	0,4	0,2	0,8	0,9
Financiamento oferecido pela própria instituição.	0,0	0,0	0,3	0,2	0,5	1,1
Financiamento bancário.	0,0	0,0	0,0	0,0	0,1	0,3

Tabela 6 - Distribuição percentual de estudantes da Área para o Curso, para a Unidade da Federação, para a Região, para a Categoria Administrativa, para a Organização Acadêmica e para o Brasil, segundo o curso e auxílio permanência.

EDUCAÇÃO FÍSICA (LICENCIATURA) - 101940

Ao longo da sua trajetória acadêmica, você recebeu algum tipo de auxílio permanência?	Curso	UF	Região	Cat. Adm.	Org. Acad.	Brasil
Nenhum.	70,8	77,3	81,7	76,1	88,9	90,4
Auxílio moradia.	0,0	0,0	1,9	2,3	0,9	0,8
Auxílio alimentação.	9,2	6,0	2,3	5,1	1,9	1,6
Auxílio moradia e alimentação.	0,0	0,7	1,1	2,5	0,9	0,8
Auxílio permanência.	10,8	10,7	6,8	7,5	3,3	2,3
Outro tipo de auxílio.	9,2	5,3	6,2	6,3	4,1	4,1

CIÊNCIA DA COMPUTAÇÃO (BACHARELADO) - 101942

Ao longo da sua trajetória acadêmica, você recebeu algum tipo de auxílio permanência?	Curso	UF	Região	Cat. Adm.	Org. Acad.	Brasil
Nenhum.	55,1	72,3	85,4	78,9	88,4	89,1
Auxílio moradia.	2,9	1,5	2,2	2,1	1,1	1,0
Auxílio alimentação.	7,2	4,6	3,5	5,9	3,2	2,9
Auxílio moradia e alimentação.	0,0	0,0	1,6	4,2	2,3	2,0
Auxílio permanência.	29,0	16,9	2,9	5,5	3,0	2,7
Outro tipo de auxílio.	5,8	4,6	4,3	3,4	1,9	2,4

FÍSICA (LICENCIATURA) - 102150

Ao longo da sua trajetória acadêmica, você recebeu algum tipo de auxílio permanência?	Curso	UF	Região	Cat. Adm.	Org. Acad.	Brasil
Nenhum.	72,0	80,0	68,2	67,2	80,3	71,5
Auxílio moradia.	0,0	0,0	3,5	2,6	1,3	2,2
Auxílio alimentação.	4,0	1,4	7,5	8,0	4,4	6,9
Auxílio moradia e alimentação.	0,0	0,0	2,2	3,8	3,9	3,3
Auxílio permanência.	12,0	11,4	7,7	9,8	5,6	8,5
Outro tipo de auxílio.	12,0	7,1	11,0	8,5	4,5	7,5

MATEMÁTICA (LICENCIATURA) - 102152

Ao longo da sua trajetória acadêmica, você recebeu algum tipo de auxílio permanência?	Curso	UF	Região	Cat. Adm.	Org. Acad.	Brasil
Nenhum.	46,0	71,1	75,2	75,6	84,9	83,2
Auxílio moradia.	2,0	0,4	2,9	2,0	1,2	1,3
Auxílio alimentação.	8,0	10,3	4,3	5,5	3,5	3,7
Auxílio moradia e alimentação.	0,0	0,8	1,5	2,6	2,2	1,7
Auxílio permanência.	26,0	10,7	8,2	7,7	4,7	5,1
Outro tipo de auxílio.	18,0	6,6	7,8	6,5	3,6	4,9

QUÍMICA (LICENCIATURA) - 102156

Ao longo da sua trajetória acadêmica, você recebeu algum tipo de auxílio permanência?	Curso	UF	Região	Cat. Adm.	Org. Acad.	Brasil
Nenhum.	33,9	57,3	58,8	61,5	74,2	66,5
Auxílio moradia.	1,6	1,6	3,2	2,6	2,0	2,3
Auxílio alimentação.	14,5	10,3	9,2	9,4	6,4	8,1
Auxílio moradia e alimentação.	0,0	0,5	2,6	3,8	4,0	3,3
Auxílio permanência.	33,9	19,5	10,8	10,9	7,2	9,4
Outro tipo de auxílio.	16,1	10,8	15,2	11,8	6,2	10,5

CIÊNCIAS BIOLÓGICAS (LICENCIATURA) - 102166

Ao longo da sua trajetória acadêmica, você recebeu algum tipo de auxílio permanência?	Curso	UF	Região	Cat. Adm.	Org. Acad.	Brasil
Nenhum.	35,0	64,1	67,6	69,1	77,3	75,4
Auxílio moradia.	3,3	1,4	2,7	2,7	1,9	2,1
Auxílio alimentação.	5,0	10,9	6,9	6,8	4,8	5,3
Auxílio moradia e alimentação.	0,0	0,0	2,2	4,1	3,4	3,2
Auxílio permanência.	46,7	16,8	10,8	9,6	7,5	7,4
Outro tipo de auxílio.	10,0	6,8	9,8	7,9	5,2	6,7

PEDAGOGIA (LICENCIATURA) - 1151779

Ao longo da sua trajetória acadêmica, você recebeu algum tipo de auxílio permanência?	Curso	UF	Região	Cat. Adm.	Org. Acad.	Brasil
Nenhum.	66,7	79,2	87,6	82,7	92,5	93,5
Auxílio moradia.	1,8	0,6	0,8	1,0	0,3	0,2
Auxílio alimentação.	0,0	7,5	2,0	3,6	1,1	0,9
Auxílio moradia e alimentação.	0,0	0,1	0,5	1,2	0,3	0,2
Auxílio permanência.	24,6	8,1	4,4	6,6	1,7	1,2
Outro tipo de auxílio.	7,0	4,4	4,8	4,9	4,1	3,9

LETRAS-PORTUGUÊS (LICENCIATURA) - 1151780

Ao longo da sua trajetória acadêmica, você recebeu algum tipo de auxílio permanência?	Curso	UF	Região	Cat. Adm.	Org. Acad.	Brasil
Nenhum.	62,1	78,2	77,1	77,0	79,7	83,7
Auxílio moradia.	1,7	1,1	1,8	1,6	1,4	1,1
Auxílio alimentação.	1,7	4,4	4,4	5,0	4,3	3,5
Auxílio moradia e alimentação.	0,0	0,2	1,1	1,9	1,8	1,3
Auxílio permanência.	25,9	9,1	8,0	8,1	7,1	5,4
Outro tipo de auxílio.	8,6	7,0	7,7	6,5	5,8	5,1

Tabela 7 - Distribuição percentual de estudantes da Área para o Curso, para a Unidade da Federação, para a Região, para a Categoria Administrativa, para a Organização Acadêmica e para o Brasil, segundo o curso e algum tipo de bolsa acadêmica recebida.

EDUCAÇÃO FÍSICA (LICENCIATURA) - 101940

Ao longo da sua trajetória acadêmica, você recebeu algum tipo de bolsa acadêmica?	Curso	UF	Região	Cat. Adm.	Org. Acad.	Brasil
Nenhum.	52,3	52,0	64,6	50,1	73,1	76,8
Bolsa de iniciação científica.	1,5	6,0	6,7	9,7	4,4	3,6
Bolsa de extensão.	6,2	10,0	9,3	15,1	6,7	5,3
Bolsa de monitoria/tutoria.	16,9	11,3	4,9	6,4	3,0	2,3
Bolsa PET.	0,0	0,0	0,5	1,6	0,7	0,5
Outro tipo de bolsa acadêmica.	23,1	20,7	14,1	17,1	12,2	11,5

CIÊNCIA DA COMPUTAÇÃO (BACHARELADO) - 101942

Ao longo da sua trajetória acadêmica, você recebeu algum tipo de bolsa acadêmica?	Curso	UF	Região	Cat. Adm.	Org. Acad.	Brasil
Nenhum.	30,4	42,3	55,5	46,3	64,4	68,4
Bolsa de iniciação científica.	18,8	23,1	17,8	23,9	15,7	13,4
Bolsa de extensão.	13,0	7,7	5,4	8,6	5,1	4,4
Bolsa de monitoria/tutoria.	11,6	10,0	7,5	9,4	6,1	5,3
Bolsa PET.	1,4	0,8	3,3	3,9	2,3	1,8
Outro tipo de bolsa acadêmica.	24,6	16,2	10,6	7,9	6,4	6,7

FÍSICA (LICENCIATURA) - 102150

Ao longo da sua trajetória acadêmica, você recebeu algum tipo de bolsa acadêmica?	Curso	UF	Região	Cat. Adm.	Org. Acad.	Brasil
Nenhum.	0,0	38,6	31,8	28,7	39,5	36,4
Bolsa de iniciação científica.	24,0	17,1	22,6	23,7	20,5	21,2
Bolsa de extensão.	4,0	5,7	8,9	10,7	10,3	9,4
Bolsa de monitoria/tutoria.	16,0	12,9	6,8	8,1	7,2	7,2
Bolsa PET.	0,0	0,0	2,1	2,7	2,9	2,3
Outro tipo de bolsa acadêmica.	56,0	25,7	27,7	26,1	19,6	23,5

MATEMÁTICA (LICENCIATURA) - 102152

Ao longo da sua trajetória acadêmica, você recebeu algum tipo de bolsa acadêmica?	Curso	UF	Região	Cat. Adm.	Org. Acad.	Brasil
Nenhum.	30,0	52,9	53,1	50,6	63,6	64,6
Bolsa de iniciação científica.	8,0	10,3	10,2	10,5	7,5	7,4
Bolsa de extensão.	10,0	7,9	5,6	8,0	6,2	5,4
Bolsa de monitoria/tutoria.	16,0	6,2	6,6	6,5	4,9	4,5
Bolsa PET.	0,0	0,0	0,6	1,6	1,5	1,1
Outro tipo de bolsa acadêmica.	36,0	22,7	23,9	22,7	16,3	17,0

QUÍMICA (LICENCIATURA) - 102156

Ao longo da sua trajetória acadêmica, você recebeu algum tipo de bolsa acadêmica?	Curso	UF	Região	Cat. Adm.	Org. Acad.	Brasil
Nenhum.	24,2	27,0	31,4	30,1	39,2	37,3
Bolsa de iniciação científica.	17,7	24,9	23,7	25,9	23,4	23,1
Bolsa de extensão.	3,2	5,9	7,6	8,6	7,5	7,5
Bolsa de monitoria/tutoria.	1,6	3,8	6,0	6,5	6,1	5,7
Bolsa PET.	12,9	4,3	1,7	2,0	2,1	1,8
Outro tipo de bolsa acadêmica.	40,3	34,1	29,6	26,8	21,6	24,6

CIÊNCIAS BIOLÓGICAS (LICENCIATURA) - 102166

Ao longo da sua trajetória acadêmica, você recebeu algum tipo de bolsa acadêmica?	Curso	UF	Região	Cat. Adm.	Org. Acad.	Brasil
Nenhum.	43,3	45,1	40,7	39,3	47,1	48,7
Bolsa de iniciação científica.	13,3	15,2	19,5	21,6	19,8	18,2
Bolsa de extensão.	8,3	8,0	8,9	10,5	9,3	8,4
Bolsa de monitoria/tutoria.	6,7	3,5	6,4	5,7	5,2	4,7
Bolsa PET.	1,7	0,6	1,3	1,7	1,5	1,3
Outro tipo de bolsa acadêmica.	26,7	27,7	23,2	21,3	17,2	18,6

PEDAGOGIA (LICENCIATURA) - 1151779

Ao longo da sua trajetória acadêmica, você recebeu algum tipo de bolsa acadêmica?	Curso	UF	Região	Cat. Adm.	Org. Acad.	Brasil
Nenhum.	50,9	64,2	79,3	68,0	85,7	87,5
Bolsa de iniciação científica.	8,8	9,1	4,5	8,3	2,5	2,1
Bolsa de extensão.	5,3	3,7	2,9	5,6	1,7	1,4
Bolsa de monitoria/tutoria.	7,0	2,9	2,5	3,8	1,2	0,9
Bolsa PET.	0,0	0,0	0,5	0,7	0,2	0,2
Outro tipo de bolsa acadêmica.	28,1	20,0	10,3	13,6	8,7	8,1

LETRAS-PORTUGUÊS (LICENCIATURA) - 1151780

Ao longo da sua trajetória acadêmica, você recebeu algum tipo de bolsa acadêmica?	Curso	UF	Região	Cat. Adm.	Org. Acad.	Brasil
Nenhum.	31,0	42,7	56,3	54,0	58,7	66,5
Bolsa de iniciação científica.	12,1	12,5	11,8	12,7	11,4	9,1
Bolsa de extensão.	10,3	9,0	6,4	8,1	7,2	5,5
Bolsa de monitoria/tutoria.	6,9	3,9	4,9	5,5	5,0	3,8
Bolsa PET.	0,0	1,8	0,9	1,0	1,0	0,7
Outro tipo de bolsa acadêmica.	39,7	30,2	19,8	18,6	16,8	14,4

5 - Opinião dos estudantes concluintes sobre a IES no Município

As Tabelas a seguir abordam temas relacionados às condições dos recursos físicos e pedagógicos da IES e à qualidade do ensino oferecido.

Os alunos deveriam assinalar o grau de concordância com cada uma das assertivas, indo de 6 (Concordo Totalmente) a 1 (Discordo Totalmente). A concordância nessas Tabelas considera só a categoria "Concordo Totalmente".

Tabela 8 - Percentual de estudantes que consideram que "as disciplinas cursadas contribuíram para sua formação integral, como cidadão e profissional".

Área	Curso	UF	Região	Cat. Adm.	Org. Acad.	Brasil
EDUCAÇÃO FÍSICA (LICENCIATURA) - 101940	57,8	55,0	55,9	55,2	57,7	60,4
CIÊNCIA DA COMPUTAÇÃO (BACHARELADO) - 101942	42,6	37,5	40,4	37,0	36,0	37,7
FÍSICA (LICENCIATURA) - 102150	34,8	33,8	49,5	52,4	48,5	52,1
MATEMÁTICA (LICENCIATURA) - 102152	40,0	46,9	48,6	50,9	48,1	52,0
QUÍMICA (LICENCIATURA) - 102156	51,6	46,4	56,2	56,8	53,3	56,6
CIÊNCIAS BIOLÓGICAS (LICENCIATURA) - 102166	67,8	55,4	58,1	59,9	58,1	59,6
PEDAGOGIA (LICENCIATURA) - 1151779	70,2	62,7	67,5	66,1	63,5	65,6
LETRAS-PORTUGUÊS (LICENCIATURA) - 1151780	73,7	55,5	58,3	60,9	60,1	61,1

Tabela 9 - Percentual de estudantes que consideram que "os conteúdos abordados nas disciplinas do curso favoreceram sua atuação em estágios ou em atividades de iniciação profissional".

Área	Curso	UF	Região	Cat. Adm.	Org. Acad.	Brasil
EDUCAÇÃO FÍSICA (LICENCIATURA) - 101940	58,5	52,0	53,6	51,2	53,7	56,8
CIÊNCIA DA COMPUTAÇÃO (BACHARELADO) - 101942	21,2	24,8	36,6	32,0	32,7	34,8
FÍSICA (LICENCIATURA) - 102150	25,0	29,4	46,8	49,4	45,6	49,4
MATEMÁTICA (LICENCIATURA) - 102152	44,0	42,7	45,2	47,6	44,8	48,7
QUÍMICA (LICENCIATURA) - 102156	51,6	47,3	53,7	53,3	49,9	53,3
CIÊNCIAS BIOLÓGICAS (LICENCIATURA) - 102166	52,5	51,2	54,3	53,4	51,1	53,1
PEDAGOGIA (LICENCIATURA) - 1151779	70,2	59,9	63,0	60,3	59,3	61,9
LETRAS-PORTUGUÊS (LICENCIATURA) - 1151780	66,7	47,9	50,5	52,0	51,2	53,8

Tabela 10 - Percentual de estudantes que consideram que "as metodologias de ensino utilizadas no curso os desafiaram a aprofundar conhecimentos e desenvolver competências reflexivas e críticas".

Área	Curso	UF	Região	Cat. Adm.	Org. Acad.	Brasil
EDUCAÇÃO FÍSICA (LICENCIATURA) - 101940	58,5	50,3	51,8	50,5	52,3	55,1
CIÊNCIA DA COMPUTAÇÃO (BACHARELADO) - 101942	27,9	32,0	37,0	34,9	32,9	35,2
FÍSICA (LICENCIATURA) - 102150	32,0	34,3	45,4	48,5	44,7	48,1
MATEMÁTICA (LICENCIATURA) - 102152	40,0	46,7	45,7	48,0	45,7	48,7
QUÍMICA (LICENCIATURA) - 102156	54,8	45,4	49,5	51,5	48,6	51,6
CIÊNCIAS BIOLÓGICAS (LICENCIATURA) - 102166	46,7	47,4	50,6	52,1	50,6	52,1
PEDAGOGIA (LICENCIATURA) - 1151779	71,9	57,3	62,7	62,1	58,9	61,0
LETRAS-PORTUGUÊS (LICENCIATURA) - 1151780	63,2	53,7	55,4	59,4	58,6	59,2

Tabela 11 - Percentual de estudantes que consideram que "o curso contribuiu para o desenvolvimento da sua consciência ética para o exercício profissional".

Área	Curso	UF	Região	Cat. Adm.	Org. Acad.	Brasil
EDUCAÇÃO FÍSICA (LICENCIATURA) - 101940	67,7	65,3	64,1	64,7	63,7	65,7
CIÊNCIA DA COMPUTAÇÃO (BACHARELADO) - 101942	41,2	40,2	40,6	37,7	35,8	38,2
FÍSICA (LICENCIATURA) - 102150	36,0	44,3	55,4	58,4	54,1	57,5
MATEMÁTICA (LICENCIATURA) - 102152	52,1	53,1	55,1	57,7	53,7	57,0
QUÍMICA (LICENCIATURA) - 102156	55,7	51,4	60,1	62,8	58,9	62,1
CIÊNCIAS BIOLÓGICAS (LICENCIATURA) - 102166	56,7	59,5	64,9	66,5	64,5	65,3
PEDAGOGIA (LICENCIATURA) - 1151779	82,5	70,3	72,7	72,7	67,2	69,0
LETRAS-PORTUGUÊS (LICENCIATURA) - 1151780	78,9	63,5	65,3	68,8	67,5	67,4

Tabela 12 - Percentual de estudantes que consideram que "o curso possibilitou aumentar sua capacidade de reflexão e argumentação".

Área	Curso	UF	Região	Cat. Adm.	Org. Acad.	Brasil
EDUCAÇÃO FÍSICA (LICENCIATURA) - 101940	63,5	67,3	63,5	64,1	60,0	62,2
CIÊNCIA DA COMPUTAÇÃO (BACHARELADO) - 101942	37,9	39,2	44,6	42,8	39,2	40,7
FÍSICA (LICENCIATURA) - 102150	40,0	39,1	55,3	60,2	56,1	58,8
MATEMÁTICA (LICENCIATURA) - 102152	60,0	55,2	57,1	58,8	53,8	56,1
QUÍMICA (LICENCIATURA) - 102156	64,5	55,7	60,6	63,3	59,3	61,9
CIÊNCIAS BIOLÓGICAS (LICENCIATURA) - 102166	67,2	63,1	65,0	66,6	64,1	64,7
PEDAGOGIA (LICENCIATURA) - 1151779	78,9	68,8	70,9	71,7	63,3	65,2
LETRAS-PORTUGUÊS (LICENCIATURA) - 1151780	86,2	67,8	69,4	72,5	70,5	69,2

Tabela 13 - Percentual de estudantes que consideram que "o curso promoveu o desenvolvimento da sua capacidade de pensar criticamente, analisar e refletir sobre soluções para problemas da sociedade".

Área	Curso	UF	Região	Cat. Adm.	Org. Acad.	Brasil
EDUCAÇÃO FÍSICA (LICENCIATURA) - 101940	64,6	62,0	61,8	63,2	59,3	61,4
CIÊNCIA DA COMPUTAÇÃO (BACHARELADO) - 101942	36,4	35,2	42,3	40,1	36,6	38,7
FÍSICA (LICENCIATURA) - 102150	28,0	35,7	50,3	55,8	52,2	55,1
MATEMÁTICA (LICENCIATURA) - 102152	44,0	46,0	51,4	54,9	51,0	53,7
QUÍMICA (LICENCIATURA) - 102156	61,3	55,1	58,6	62,5	59,6	61,3
CIÊNCIAS BIOLÓGICAS (LICENCIATURA) - 102166	56,7	60,4	63,1	65,2	63,2	63,7
PEDAGOGIA (LICENCIATURA) - 1151779	78,9	68,6	70,3	71,7	62,5	64,2
LETRAS-PORTUGUÊS (LICENCIATURA) - 1151780	77,6	66,3	67,6	70,6	69,0	67,7

Tabela 14 - Percentual de estudantes que consideram que "os planos de ensino apresentados pelos professores contribuíram para o desenvolvimento das atividades acadêmicas e para seus estudos".

Área	Curso	UF	Região	Cat. Adm.	Org. Acad.	Brasil
EDUCAÇÃO FÍSICA (LICENCIATURA) - 101940	53,1	47,0	43,8	39,3	46,8	51,0
CIÊNCIA DA COMPUTAÇÃO (BACHARELADO) - 101942	20,3	24,0	32,5	25,7	27,3	30,6
FÍSICA (LICENCIATURA) - 102150	29,2	27,5	37,5	37,0	32,7	37,4
MATEMÁTICA (LICENCIATURA) - 102152	28,0	34,0	36,9	38,6	36,0	40,1
QUÍMICA (LICENCIATURA) - 102156	35,5	30,6	39,5	39,1	35,0	39,9
CIÊNCIAS BIOLÓGICAS (LICENCIATURA) - 102166	35,6	38,2	39,3	39,3	38,4	41,6
PEDAGOGIA (LICENCIATURA) - 1151779	56,1	50,5	55,0	48,6	51,7	55,0

Continua na página seguinte...

Área	Curso	UF	Região	Cat. Adm.	Org. Acad.	Brasil
LETRAS-PORTUGUÊS (LICENCIATURA) - 1151780	64,9	40,9	42,7	45,3	45,0	47,8

Tabela 15 - Percentual de estudantes que consideram que "as referências bibliográficas indicadas pelos professores nos planos de ensino contribuíram para seus estudos e aprendizagem".

Área	Curso	UF	Região	Cat. Adm.	Org. Acad.	Brasil
EDUCAÇÃO FÍSICA (LICENCIATURA) - 101940	56,9	45,3	47,5	45,5	48,6	51,8
CIÊNCIA DA COMPUTAÇÃO (BACHARELADO) - 101942	33,8	35,7	38,3	33,1	32,8	35,1
FÍSICA (LICENCIATURA) - 102150	28,0	32,9	44,8	47,1	43,3	46,6
MATEMÁTICA (LICENCIATURA) - 102152	36,7	39,4	42,3	44,2	41,3	44,2
QUÍMICA (LICENCIATURA) - 102156	50,0	37,8	46,7	48,4	45,0	48,2
CIÊNCIAS BIOLÓGICAS (LICENCIATURA) - 102166	43,3	42,1	49,0	49,5	48,9	50,4
PEDAGOGIA (LICENCIATURA) - 1151779	64,9	53,8	58,8	57,1	54,0	56,6
LETRAS-PORTUGUÊS (LICENCIATURA) - 1151780	69,0	48,9	52,3	55,8	54,7	55,7

Tabela 16 - Percentual de estudantes que consideram que "foram oferecidas oportunidades para os estudantes participarem de programas, projetos ou atividades de extensão universitária".

Área	Curso	UF	Região	Cat. Adm.	Org. Acad.	Brasil
EDUCAÇÃO FÍSICA (LICENCIATURA) - 101940	58,5	57,7	51,9	57,0	48,7	50,5
CIÊNCIA DA COMPUTAÇÃO (BACHARELADO) - 101942	55,9	52,0	50,8	53,8	47,9	48,3
FÍSICA (LICENCIATURA) - 102150	48,0	44,1	53,4	57,4	52,6	55,8
MATEMÁTICA (LICENCIATURA) - 102152	66,0	46,3	47,8	53,6	47,8	50,8
QUÍMICA (LICENCIATURA) - 102156	66,1	55,6	54,4	59,1	55,2	57,4
CIÊNCIAS BIOLÓGICAS (LICENCIATURA) - 102166	46,7	46,2	54,8	55,6	52,8	53,9
PEDAGOGIA (LICENCIATURA) - 1151779	55,4	50,8	51,2	52,8	43,1	46,8
LETRAS-PORTUGUÊS (LICENCIATURA) - 1151780	73,7	55,9	52,0	55,2	53,5	54,2

Tabela 17 - Percentual de estudantes que consideram que "foram oferecidas oportunidades para os estudantes participarem de projetos de iniciação científica e de atividades que estimularam a investigação acadêmica".

Área	Curso	UF	Região	Cat. Adm.	Org. Acad.	Brasil
EDUCAÇÃO FÍSICA (LICENCIATURA) - 101940	60,0	54,7	47,4	51,1	44,8	47,1
CIÊNCIA DA COMPUTAÇÃO (BACHARELADO) - 101942	54,4	51,2	51,0	53,8	49,0	48,4
FÍSICA (LICENCIATURA) - 102150	48,0	43,5	51,0	55,4	51,5	53,7
MATEMÁTICA (LICENCIATURA) - 102152	60,4	43,2	44,9	49,6	44,5	47,1
QUÍMICA (LICENCIATURA) - 102156	63,9	54,1	52,8	57,7	55,6	56,1
CIÊNCIAS BIOLÓGICAS (LICENCIATURA) - 102166	53,3	47,0	53,9	54,4	52,3	52,8
PEDAGOGIA (LICENCIATURA) - 1151779	43,6	45,6	48,7	50,8	40,9	44,3
LETRAS-PORTUGUÊS (LICENCIATURA) - 1151780	66,7	52,4	48,3	52,0	50,5	50,9

Tabela 18 - Percentual de estudantes que consideram que "o curso favoreceu a articulação do conhecimento teórico com atividades práticas".

Área	Curso	UF	Região	Cat. Adm.	Org. Acad.	Brasil
EDUCAÇÃO FÍSICA (LICENCIATURA) - 101940	58,5	57,0	53,4	53,0	52,8	55,6
CIÊNCIA DA COMPUTAÇÃO (BACHARELADO) - 101942	36,8	36,7	42,5	39,4	38,0	39,8
FÍSICA (LICENCIATURA) - 102150	36,0	41,4	43,5	46,4	41,3	45,7
MATEMÁTICA (LICENCIATURA) - 102152	39,6	34,5	37,8	41,8	37,9	42,2
QUÍMICA (LICENCIATURA) - 102156	50,8	47,3	48,9	51,7	47,9	51,0
CIÊNCIAS BIOLÓGICAS (LICENCIATURA) - 102166	56,9	41,7	47,6	48,9	47,5	49,0
PEDAGOGIA (LICENCIATURA) - 1151779	49,1	51,0	56,0	53,1	47,6	51,7
LETRAS-PORTUGUÊS (LICENCIATURA) - 1151780	67,2	44,2	43,7	45,1	44,2	47,2

Tabela 19 - Percentual de estudantes que consideram que "foram oferecidas oportunidades para os estudantes realizarem intercâmbios e/ou estágios no país".

Área	Curso	UF	Região	Cat. Adm.	Org. Acad.	Brasil
EDUCAÇÃO FÍSICA (LICENCIATURA) - 101940	28,8	24,5	28,5	22,4	28,6	32,4
CIÊNCIA DA COMPUTAÇÃO (BACHARELADO) - 101942	16,7	24,5	30,0	29,2	29,3	30,6
FÍSICA (LICENCIATURA) - 102150	21,1	18,0	22,9	24,2	21,7	25,4
MATEMÁTICA (LICENCIATURA) - 102152	18,8	21,7	22,6	25,7	24,4	28,0
QUÍMICA (LICENCIATURA) - 102156	13,6	17,5	22,6	24,9	24,2	26,2
CIÊNCIAS BIOLÓGICAS (LICENCIATURA) - 102166	14,3	18,5	21,4	22,5	21,8	24,5
PEDAGOGIA (LICENCIATURA) - 1151779	26,2	26,3	33,8	27,1	29,6	33,7
LETRAS-PORTUGUÊS (LICENCIATURA) - 1151780	30,2	21,5	23,6	24,6	25,4	28,9

Tabela 20 - Percentual de estudantes que consideram que "foram oferecidas oportunidades para os estudantes realizarem intercâmbio e/ou estágios fora do país".

Área	Curso	UF	Região	Cat. Adm.	Org. Acad.	Brasil
EDUCAÇÃO FÍSICA (LICENCIATURA) - 101940	26,4	22,2	23,5	18,3	23,2	26,7
CIÊNCIA DA COMPUTAÇÃO (BACHARELADO) - 101942	12,5	21,1	24,0	20,9	23,1	24,7
FÍSICA (LICENCIATURA) - 102150	16,7	12,8	19,9	19,5	18,1	21,0
MATEMÁTICA (LICENCIATURA) - 102152	16,1	17,2	16,8	19,6	18,8	22,3
QUÍMICA (LICENCIATURA) - 102156	9,3	16,7	18,1	20,2	20,3	21,4
CIÊNCIAS BIOLÓGICAS (LICENCIATURA) - 102166	13,9	17,0	17,9	19,1	18,3	20,8
PEDAGOGIA (LICENCIATURA) - 1151779	28,2	21,6	25,3	19,4	22,3	25,9
LETRAS-PORTUGUÊS (LICENCIATURA) - 1151780	24,3	17,4	19,6	20,3	20,9	24,2

6 - Considerações Finais

Além do desenvolvimento de competências técnico-profissionais, a educação superior tem como uma das suas funções mais importantes a promoção de igualdade de oportunidades e de justiça social. Com essa visão, as informações fornecidas pelos processos de avaliação do ENADE aqui apresentadas pretendem auxiliar a IES a conhecer o perfil dos seus estudantes e analisá-lo, em relação às outras IES, para que, ao integrá-lo aos resultados das avaliações internas realizadas pela Comissão Própria de Avaliação (CPA), possa refletir sobre seus compromissos político-pedagógicos e suas práticas, agindo de forma orientada para a construção de uma educação superior de qualidade, justa e democrática.

Especificamente nesse relatório, foram apresentadas informações sobre desempenho, perfil socioeconômico e percepção dos estudantes sobre a IES no Município, em que se pode observar a configuração dos resultados institucionais, em relação aos resultados dos demais estudantes avaliados no ENADE/2021, no Brasil, na mesma Grande Região, Unidade da Federação, Categoria Administrativa e Organização Acadêmica da IES sob análise. Essas análises devem ser feitas pelas IES fundamentadas na ideia de solidariedade e cooperação, intra e interinstitucional.

Assim, espera-se contribuir de forma efetiva para o desenvolvimento de uma avaliação e de uma gestão institucional preocupadas com a formação de profissionais competentes tecnicamente e, ao mesmo tempo, éticos, críticos, responsáveis socialmente e participantes das mudanças necessárias à sociedade.



CC BY-NC

VENDA PROIBIDA

