




**NEES**  
Núcleo de Excelência em Tecnologias Sociais



Comunidades  
Virtuais  
#cv\_ufal



<http://guiaedutec.com.br/educador>

---

# AUTOAVALIAÇÃO DE COMPETÊNCIAS DIGITAIS DE PROFESSORES (AS) DA UFAL



# O QUE É?

---

É uma ferramenta on-line e gratuita que possibilita aos (às) professores (as) identificarem suas competências digitais para que possam se desenvolver profissionalmente.

# PARA QUEM?

---

Professores (as) da Universidade Federal de Alagoas

# POR QUE USAR?

---

Estimula no (a) professor (a) o protagonismo de seu próprio desenvolvimento e o direciona para formações significativas, que possibilitam a transformação em sua prática pedagógica.



# COMO FUNCIONA A AUTOAVALIAÇÃO?

01

## Cadastro e **acesso**

Acesse a ferramenta on-line e, caso não possua cadastro, cadastre-se com o perfil de professor (a). É simples e rápido!

[www.guiaedutec.com.br/educador](http://www.guiaedutec.com.br/educador)

04

## Acompanhamento da evolução

Após seis – ou período determinado pela rede de ensino –, é possível responder novamente a Autoavaliação. A ferramenta possibilita o acompanhamento do seu desenvolvimento de competências digitais.



02

## Questionário da **Autoavaliação**

Agora é a hora de realizar a Autoavaliação! A duração do mapeamento de competências é de 30 a 40 minutos. Caso seja necessário, é possível pausar a Autoavaliação e continuá-la depois.

03

## Devolutiva da **Autoavaliação**

Ao terminar a Autoavaliação, uma devolutiva é gerada, indicando o seu nível de apropriação das tecnologias digitais e também orientações para o seu desenvolvimento profissional.

# | O QUE A FERRAMENTA AVALIA?

A ferramenta possui

**23**

*perguntas*  
que contemplam

No total, a ferramenta possibilita o mapeamento de **12 competências digitais** quanto à integração de tecnologias digitais no dia a dia dos (as) professores (as).

**3**

*áreas*  
avaliadas em

**12**

*competências*  
*digitais*



**PEDAGÓGICA**

Prática Pedagógica

Personalização

Avaliação

Curadoria e Criação



**CIDADANIA  
DIGITAL**

Uso Responsável

Uso Crítico

Uso Seguro

Inclusão



**DESENVOLVIMENTO  
PROFISSIONAL**

Autodesenvolvimento

Autoavaliação

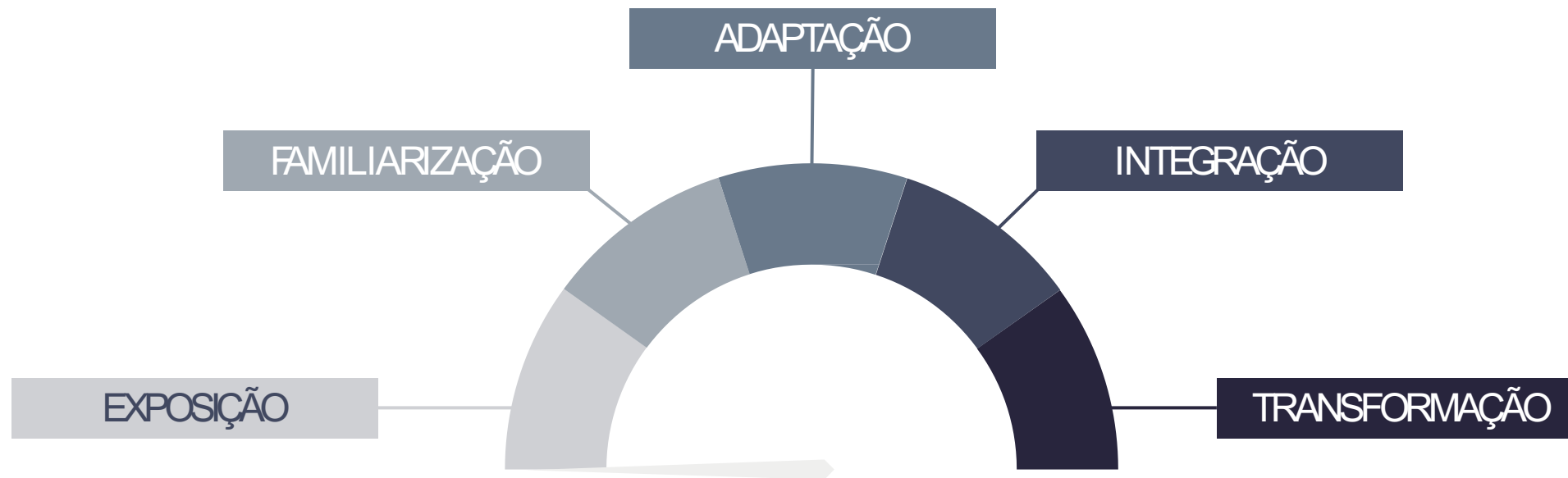
Compartilhamento

Comunicação

# COMO FUNCIONA A DEVOLUTIVA DA AUTOAVALIAÇÃO?

1/2

A devolutiva indica em qual dos **cinco níveis** de apropriação de tecnologias digitais o (a) professor (a) está.




# COMO FUNCIONA A DEVOLUTIVA DA AUTOAVALIAÇÃO?

2/2

Para cada uma das **três áreas** que compõe a Autoavaliação, existem orientações que visam o desenvolvimento das competências mapeadas, indicando:



Onde estou?



O que isso significa?



Como posso evoluir?

# COMO A AUTOAVALIAÇÃO PODE CONTRIBUIR COM A UFAL?



Os(as) professores  
(as) da UFAL  
respondem a  
Autoavaliação de  
competências digitais



Que gera um  
mapeamento do nível de  
apropriação das  
tecnologias digitais dos  
(as) professores (as)



A Gestão da UFAL acessa os  
dados do mapeamento e, com  
isso, constrói uma visão geral  
das demandas de formação de  
professores (as)

Além de estimular o protagonismo dos (as) educadores (as) em seu desenvolvimento profissional, os resultados das autoavaliações compõem um importante diagnóstico para as redes de ensino, possibilitando que os gestores públicos de educação construam um plano de inovação e tecnologia que atenda as demandas da rede.



# MAPEAMENTO DE COMPETÊNCIAS DIGITAIS



Para que o mapeamento das competências digitais e as orientações para o desenvolvimento pessoal e profissional sejam efetivos, é preciso que a Autoavaliação seja feita com abertura, expressando o dia a dia do (a) professor (a).

01

# TUTORIAL

COMO ACESSAR A  
AUTOAVALIAÇÃO?

# | COMO ACESSAR O **AUTOAVALIAÇÃO?**

The image shows a browser window displaying the website <http://guiaedutec.com.br>. The page features the CIEB logo (Centro de Inovação para a Educação Brasileira) and the title "GUIA EDUTECH". Below the title, it states "Ferramenta para promover a inovação e a adoção de tecnologias digitais na educação." There are three main navigation buttons: "PROFESSOR(A)", "ESCOLA", and "REDE DE ENSINO", each with a "CLIQUE AQUI" button below it. A section titled "O QUE É O GUIA EDUTECH?" provides a description of the tool.

01. Acesse a página:  
<http://guiaedutec.com.br>

2. Clique em  
"Professor (a)"

PROFESSOR(A)  
CLIQUE AQUI

ESCOLA  
CLIQUE AQUI

REDE DE ENSINO  
CLIQUE AQUI

O QUE É O GUIA EDUTECH?

O Guia EduTec é uma ferramenta on-line e gratuita que faz um diagnóstico do grau de adoção de tecnologia educacional por professores e escolas de redes públicas de ensino.

O instrumento, inspirado em iniciativas similares de sucesso em outros países, também aponta caminhos para as melhores práticas de tecnologia aplicada à aprendizagem dos alunos, ao desenvolvimento de competências digitais dos professores e à gestão nas escolas.

02

# TUTORIAL

( DÚVIDAS PARA SE CADASTRAR? )

# | DÚVIDAS PARA SE CADASTRAR?

The screenshot shows a web browser window with the URL <http://guiaedutec.com.br/educador>. The page header includes the logo "GUIA EDUTEC" and navigation links "Conecte o CIEB" and "Cadastre-se". The main content area features a large heading: "AUTOAVALIAÇÃO DE COMPETÊNCIAS DIGITAIS DE PROFESSORES (AS)". Below this is a registration form titled "Acesse o Guia EduTec" with fields for "Email" and "Senha", an "ENTRAR" button, and a link "Esqueci minha senha". To the right of the form is a section for new users: "Ainda não é cadastrado?" with a "CADASTRE-SE" button. Below the form is a section titled "O QUE É AUTOAVALIAÇÃO" with a descriptive paragraph and an illustration of two women. At the bottom, there is a section titled "POR QUE USAR" with a paragraph and an illustration of a person on a rocket.

01. Acesse a página:  
<http://guiaedutec.com.br/educador>

02. Clique em "Cadastre-se"

**GUIA EDUTEC** Conecte o CIEB Cadastre-se

## AUTOAVALIAÇÃO DE COMPETÊNCIAS DIGITAIS DE PROFESSORES (AS)

Acesse o Guia EduTec

Email

Senha

ENTRAR

Esqueci minha senha

Ainda não é cadastrado?

CADASTRE-SE

### O QUE É AUTOAVALIAÇÃO

É uma ferramenta\* on-line e gratuita que possibilita aos (às) professores (as) da educação básica identificarem suas competências digitais para que possam se desenvolver profissionalmente.

### POR QUE USAR

Estimula no (a) professor (a) o protagonismo de seu próprio desenvolvimento e o direciona para formações significativas, que possibilitam transformação em sua prática pedagógica.

# | DÚVIDAS PARA SE CADASTRAR?

http://guiaedutec.com.br/criar-conta/educador

GUIA **EDUTEC** [Conheça o CIEB](#) [Cadastre-se](#)

## CRIAR CONTA

### PRIMEIRO ACESSO DO(A) PROFESSOR(A)

O Guia EduTec foi feito para ser respondido por professores (as) de escola.

03. Preencha o cadastro com seus dados

Nome

CPF

*Insira somente os números*

E-mail

*Insira um e-mail válido*

Confirme seu e-mail

Senha

Confirmar senha

Rede

Estadual  Municipal

# | DÚVIDAS PARA SE CADASTRAR?

04. Selecione Rede "Municipal"

<http://guiaedutec.com.br/criar-conta/educador>

DA

Rede

Estadual  Municipal  Federal  Particular

Estado

Selecione seu estado

Cidade

Nenhuma cidade encontrada

Escola

Nenhuma escola encontrada

Etapas do Ensino

Selecione uma ou mais opções

Área do Conhecimento / Componente Curricular

Selecione uma ou mais opções

Rua Laboriosa, 37  
CEP 05434-060 - São Paulo - SP

FALE CONOSCO

# | DÚVIDAS PARA SE CADASTRAR?

<http://guiaedutec.com.br/criar-conta/educador>

## DADOS PROFISSIONAIS

Rede

Estadual     Municipal     Federal     Particular

Estado

Alagoas

Cidade

UFAL

Escola

Selecione uma escola

Etapas do Ensino

Selecione uma ou mais opções

Área do Conhecimento / Componente Curricular

Selecione uma ou mais opções

Rua Laboriosa, 37  
CEP 05434-060 - São Paulo - SP

FALE CONOSCO

05. Selecione Estado "Alagoas" e depois Cidade "UFAL"



# | DÚVIDAS PARA SE CADASTRAR?

<http://guiaedutec.com.br/criar-conta/educador>

### DADOS PROFISSIONAIS

Rede

Estadual  Municipal  Federal  Particular

Estado

Alagoas

Cidade

UFAL

Escola

Selecione uma escola

- Selecione uma escola
- UFAL A.C. Simões
- UFAL Arapiraca
- UFAL CECA
- UFAL Sertão

06. Selecione em Escola o seu Campus de atuação

Rua Laboriosa, 37  
CEP 05434-060 - São Paulo - SP

FALE CONOSCO

# | DÚVIDAS PARA SE CADASTRAR?

http://guiaedutec.com.br/criar-conta/educador

Rede  
 Estadual  Municipal

Estado  
Selecione seu estado

Cidade  
Selecione sua cidade

Escola  
Selecione uma escola

Etapas do Ensino  
Selecione uma ou mais opções

Área do Conhecimento / Componente Curricular  
Selecione uma ou mais opções

Li e aceito os **Termos de Uso** do Guia EduTec.

Compartilhamento dos dados com a rede de ensino  
 Concordo em compartilhar meus dados, nominalmente, com a Secretaria de Educação  
 Prefiro compartilhar meus dados de forma anônima com a Secretaria de Educação

**CADASTRAR**

07. Preencha os demais dados e clique em "Cadastrar"

Rua Laboriosa, 37  
CEP 05434-060 - São Paulo - SP

FALE CONOSCO

03

# TUTORIAL

COMO ACESSAR O QUESTIONÁRIO  
DA AUTOAVALIAÇÃO?

# | COMO ACESSAR O QUESTIONÁRIO DA AUTOAVALIAÇÃO?

01. Acesse a página:  
<http://guiaedutec.com.br/educador>

02. Faça o login com os dados que você cadastrou, preenchendo os campos: “E-mail” e “Senha”

03. Clique em “Entrar”

GUIA **EDUTEC** Conecte o CIEB Cadastre-se

ACESSE O GUIA EDUTEC

02. Faça o login com os dados que você cadastrou, preenchendo os campos: “E-mail” e “Senha”

Acesse o Guia EduTec

Email

Senha

ENTRAR

Esqueci minha senha

Ainda não é cadastrado?

03. Clique em “Entrar”

**O QUE É AUTOAVALIAÇÃO**

É uma ferramenta\* on-line e gratuita que possibilita aos (às) professores (as) da educação básica identificarem suas competências digitais para que possam se desenvolver profissionalmente.

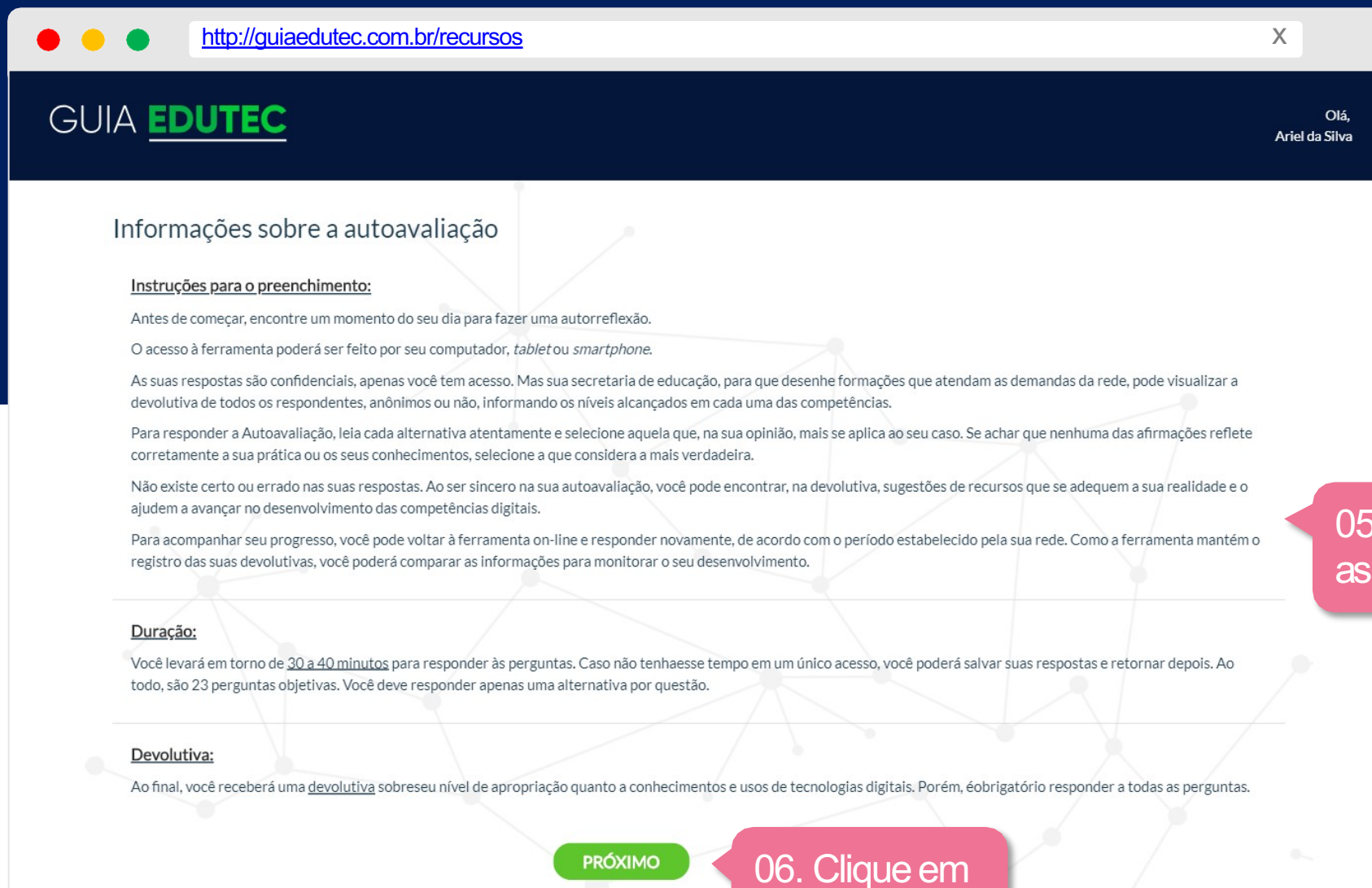
**POR QUE USAR**

Estimula no (a) professor (a) o protagonismo de seu próprio desenvolvimento e o direciona para formações significativas, que possibilitam transformação em sua prática pedagógica.

# | COMO ACESSAR O QUESTIONÁRIO DA AUTOAVALIAÇÃO?

The screenshot shows a web browser window with the URL <http://guiaedutec.com.br/recursos>. The page header includes the logo 'GUIA EDUTEC' and a user greeting 'Olá, Ariel da Silva'. The main content area features a section titled 'Questionário para o (a) professor (a)' with the subtitle 'Ferramenta para identificar o nível de apropriação de conhecimentos e usos de tecnologias digitais'. Below this, there are two green buttons: 'RESPONDA O QUESTIONÁRIO' (highlighted by a pink callout box) and 'IMPRIMA O QUESTIONÁRIO'. The callout box contains the text: '04. Acesse o questionário, clicando no botão "Responda o questionário"'. The footer contains the CIEB logo (Centro de Inovação para a Educação Brasileira), contact information (Rua Laboriosa, 37, CEP 05434-060 - São Paulo - SP, phone 11 3031.7899), a 'FALE CONOSCO' link, and a Creative Commons license notice: 'CC BY-SA. O conteúdo publicado no site do CIEB está licenciado com a Licença Creative Commons - Atribuição-Compartilhado 4.0 Internacional, a menos que condições e/ou restrições adicionais específicas estejam claramente explícitas na página correspondente.'

# | COMO ACESSAR O QUESTIONÁRIO DA AUTOAVALIAÇÃO?



The screenshot shows a web browser window with the URL <http://guiaedutec.com.br/recursos>. The page header includes the logo "GUIA EDUTEC" and a user greeting "Olá, Ariel da Silva". The main content is titled "Informações sobre a autoavaliação" and contains the following sections:

**Instruções para o preenchimento:**  
Antes de começar, encontre um momento do seu dia para fazer uma autorreflexão.  
O acesso à ferramenta poderá ser feito por seu computador, *tablet* ou *smartphone*.  
As suas respostas são confidenciais, apenas você tem acesso. Mas sua secretaria de educação, para que desenhe formações que atendam as demandas da rede, pode visualizar a devolutiva de todos os respondentes, anônimos ou não, informando os níveis alcançados em cada uma das competências.  
Para responder a Autoavaliação, leia cada alternativa atentamente e selecione aquela que, na sua opinião, mais se aplica ao seu caso. Se achar que nenhuma das afirmações reflete corretamente a sua prática ou os seus conhecimentos, selecione a que considera a mais verdadeira.  
Não existe certo ou errado nas suas respostas. Ao ser sincero na sua autoavaliação, você pode encontrar, na devolutiva, sugestões de recursos que se adequem a sua realidade e o ajudem a avançar no desenvolvimento das competências digitais.  
Para acompanhar seu progresso, você pode voltar à ferramenta on-line e responder novamente, de acordo com o período estabelecido pela sua rede. Como a ferramenta mantém o registro das suas devolutivas, você poderá comparar as informações para monitorar o seu desenvolvimento.

**Duração:**  
Você levará em torno de 30 a 40 minutos para responder às perguntas. Caso não tenha tempo em um único acesso, você poderá salvar suas respostas e retornar depois. Ao todo, são 23 perguntas objetivas. Você deve responder apenas uma alternativa por questão.

**Devolutiva:**  
Ao final, você receberá uma devolutiva sobre seu nível de apropriação quanto a conhecimentos e usos de tecnologias digitais. Porém, é obrigatório responder a todas as perguntas.

At the bottom of the page, there is a green button labeled "PRÓXIMO".

05. Leia atentamente as instruções

06. Clique em "Próximo"

# | COMO ACESSAR O QUESTIONÁRIO DA AUTOAVALIAÇÃO?

http://guiaedutec.com.br/recursos

GUIA **EDUTEC**

Olá,  
Ariel da Silva

## PEDAGÓGICA

### PRÁTICA PEDAGÓGICA

Ser capaz de incorporar tecnologia às experiências de aprendizagem dos alunos e às suas estratégias de ensino.

**01: Em que medida incorporo as tecnologias digitais às minhas práticas pedagógicas?**  
*\*Esta pergunta é obrigatória*

- Seleciono e incorporo tecnologias digitais com frequência, ainda que de forma não sistemática, na minha prática pedagógica.
- Uso pontualmente tecnologias digitais para deixar minhas aulas mais interessantes, para pesquisar conteúdos e fazer apresentações.
- Me sinto fluente na utilização de tecnologias digitais em minha prática pedagógica e consigo apoiar outros profissionais da minha rede. Utilizo tecnologias para realizar, sistematicamente, projetos integrados ao currículo.
- Conheço um pouco e uso eventualmente, ou não uso, tecnologias digitais no planejamento de aula e na minha prática pedagógica. Geralmente conto com ajuda de um colega.
- Conheço e uso tecnologias digitais com frequência em minha prática pedagógica de forma sistemática, incorporando recursos digitais ao planejamento de ensino.

**02: Como incorporo tecnologias digitais às minhas práticas pedagógicas?**  
*\*Esta pergunta é obrigatória*

- Além de editores de textos e de apresentações, uso ferramentas como softwares educacionais, jogos, vídeos e outros recursos digitais, e envolvo os alunos em atividades/projetos, individuais ou colaborativos, buscando complementar a aprendizagem de conteúdos trabalhados nas aulas com pesquisas na internet.
- Uso pouco as tecnologias digitais, como correio eletrônico, redes sociais e ferramentas de edição de texto; com auxílio consigo preencher o sistema de gestão pedagógica da escola.

07. Responda as questões no seu tempo.

Você pode pausar e continuar depois, a ferramenta salva, automaticamente, as suas respostas

08. Quando a questão se referir a escola, entende-se a sua Unidade Acadêmica.

# | COMO ACESSAR O QUESTIONÁRIO DA AUTOAVALIAÇÃO?

The image shows a browser window with the URL <http://guiaedutec.com.br/recursos>. The page header includes the logo "GUIA EDUTEC" and a greeting "Olá, Ariel da Silva". The main content area features a message: "Obrigado por ter feito a Autoavaliação de Competências Digitais de Professores (as)!" followed by instructions: "Acesse a sua devolutiva e veja seu nível de apropriação quanto a conhecimentos e usos de tecnologias digitais, além de conferir sugestões para aprimorar suas práticas profissionais." A green button labeled "ACESSE A DEVOLUTIVA" is highlighted with a pink callout box containing the text "10. Ao final, você terá sua devolutiva". The footer contains the CIEB logo (Centro de Inovação para a Educação Brasileira), contact information (Rua Laboriosa, 37, CEP 05434-060 - São Paulo - SP, phone 11 3031.7899), a "FALE CONOSCO" link, and a Creative Commons license notice: "CC BY-SA. O conteúdo publicado no site do CIEB está licenciado com a Licença Creative Commons - Atribuição-Compartilhado 4.0 Internacional, a menos que condições e/ou restrições adicionais específicas estejam claramente explicitas na página correspondente."



04

# TUTORIAL

COMO ACESSAR A DEVOLUTIVA  
DA SUA AUTOAVALIAÇÃO?

# COMO ACESSAR A DEVOLUTIVA DA SUA AUTOAVALIAÇÃO?



01. Acesse a página:  
<http://guiaedutec.com.br/educador>

02. Faça o login com os dados que você cadastrou, preenchendo os campos: “E-mail” e “Senha”

03. Clique em “Entrar”

GUIA **EDUTEC** Conecte o CIEB Cadastre-se

01. Acesse o Guia EduTec

Email

Senha

ENTRAR

Esqueci minha senha

Ainda não é cadastrado?

**O QUE É AUTOAVALIAÇÃO**

É uma ferramenta\* on-line e gratuita que possibilita aos (às) professores (as) da educação básica identificarem suas competências digitais para que possam se desenvolver profissionalmente.

**POR QUE USAR**

Estimula no (a) professor (a) o protagonismo de seu próprio desenvolvimento e o direciona para formações significativas, que possibilitam transformação em sua prática pedagógica.

# | COMO ACESSAR A DEVOLUTIVA DA SUA AUTOAVALIAÇÃO?

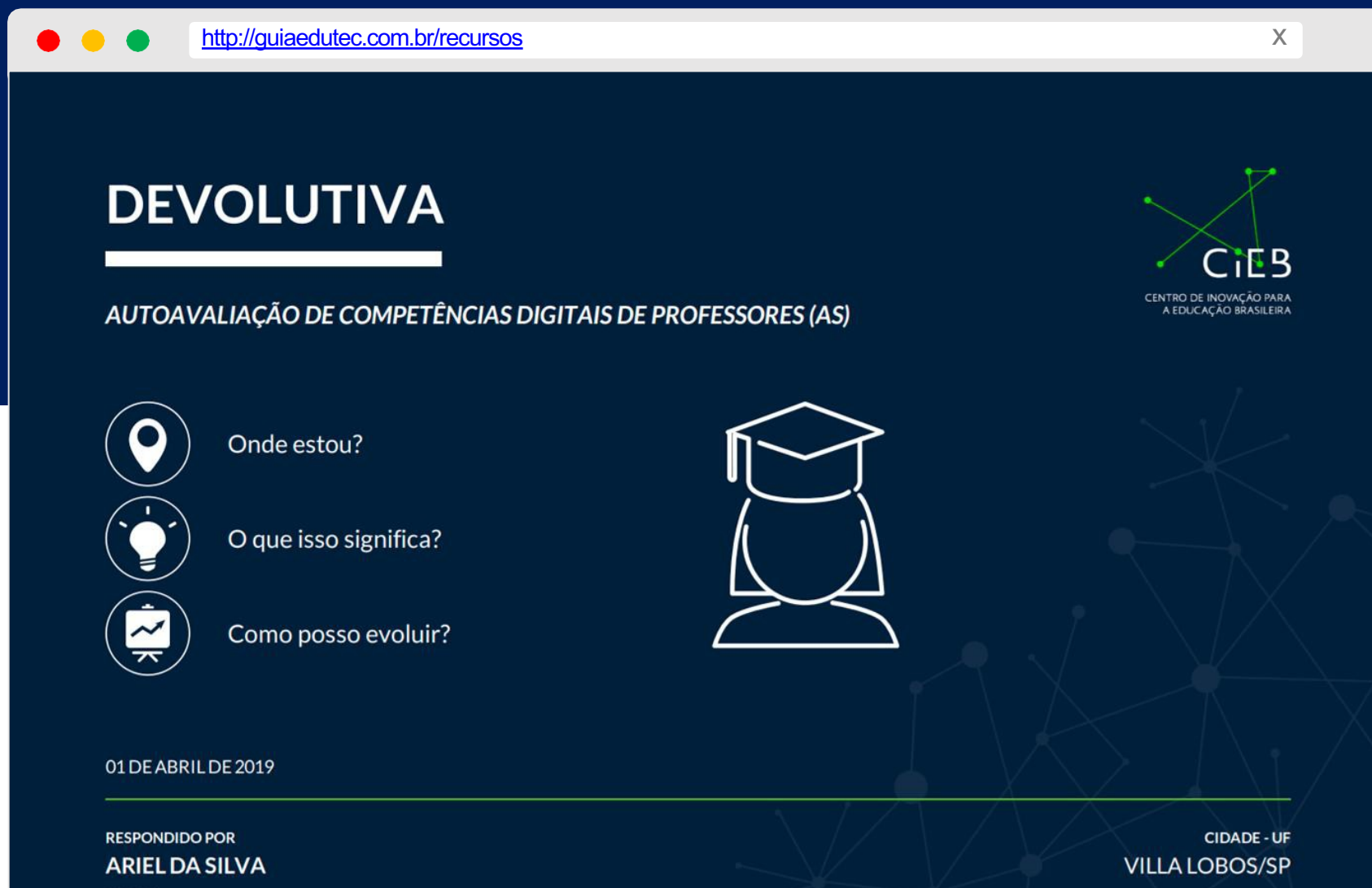
The screenshot shows a web browser window with the URL <http://guiaedutec.com.br/recursos>. The page header includes the logo 'GUIA EDUTEC' and a user greeting 'Olá, Ariel da Silva'. The main content area features a section titled 'Questionário para o (a) professor (a)' with a sub-header 'Ferramenta para identificar o nível de apropriação de conhecimentos e usos de tecnologias digitais'. Below this, there is an attention notice: 'Atenção! Você poderá fazer uma nova avaliação a partir de sábado, 28 de setembro de 2019 às 09:35.' To the right, the 'Histórico dos Questionários & Devolutivas' table is displayed:

Respondido em	Devolutiva
01/04/2019	<a href="#">ACESSE DEVOLUTIVA</a>

A pink callout box with the text '04. Clique no botão "Acesse devolutiva"' points to the green button in the table.

The footer contains the CIEB logo (CENTRO DE INOVAÇÃO PARA A EDUCAÇÃO BRASILEIRA), contact information (Rua Laboriosa, 37, CEP 05434-060 - São Paulo - SP, phone 11 3031.7899), a 'FALE CONOSCO' link, and a Creative Commons license notice: 'CC BY-SA. O conteúdo publicado no site do CIEB está licenciado com a Licença Creative Commons - Atribuição-Compartilhado 4.0 Internacional, a menos que condições e/ou restrições adicionais específicas estejam claramente explicitas na página correspondente.'

# | COMO ACESSAR A DEVOLUTIVA DA SUA AUTOAVALIAÇÃO?






The image shows a browser window with the URL <http://guiaedutec.com.br/recursos>. The page content is as follows:


## DEVOLUTIVA

---

### AUTOAVALIAÇÃO DE COMPETÊNCIAS DIGITAIS DE PROFESSORES (AS)

**CIEB**  
CENTRO DE INOVAÇÃO PARA  
A EDUCAÇÃO BRASILEIRA

-  Onde estou?
-  O que isso significa?
-  Como posso evoluir?



01 DE ABRIL DE 2019

---

RESPONDIDO POR  
**ARIEL DA SILVA**

CIDADE - UF  
VILLA LOBOS/SP



Quer saber mais sobre como esta ferramenta foi desenvolvida?

Acesse a nota técnica #15 do CIEB:

[Autoavaliação de competências digitais de professoras e professores](#)



A Autoavaliação de Competências Digitais de Professores (as) da UFAL é uma adaptação do questionário desenvolvido pelo CIEB em parceria com o Instituto Natura e com a Rede Escola Digital.