

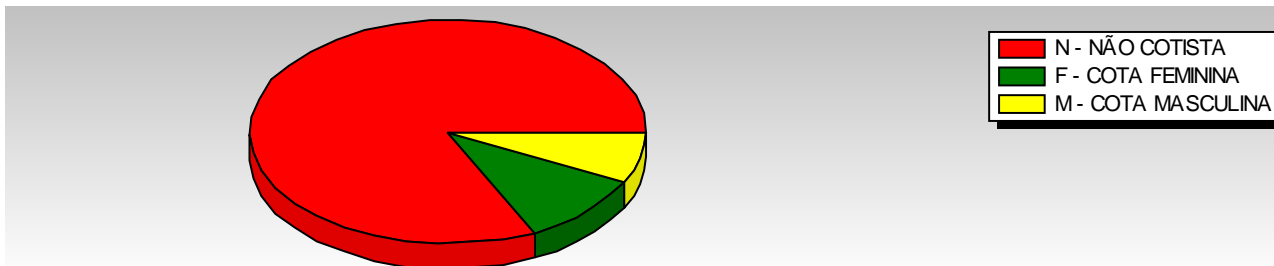


ESTATÍSTICAS DE INSCRIÇÕES

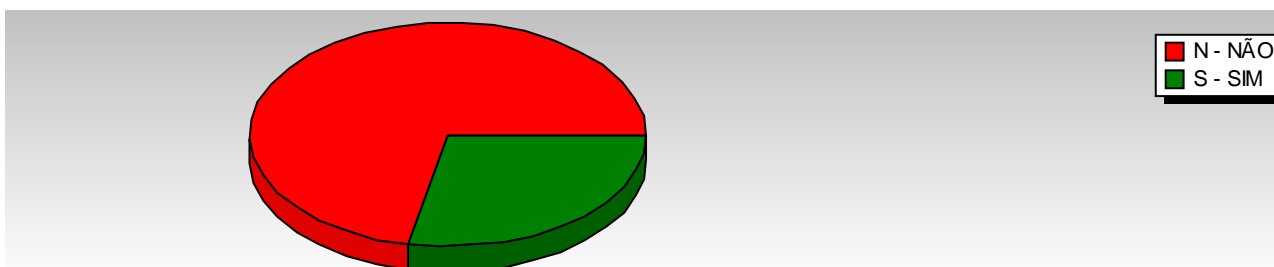
Curso: - TODOS OS CURSOS
Total de Inscritos: 3227

PSS 3 E GERAL
Candidatos analisados: SOMENTE CANDIDATOS CLASSIFICADOS

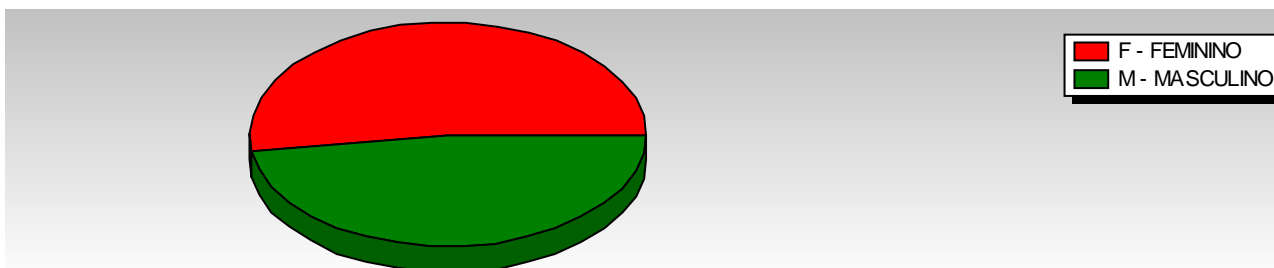
Optantes por Cota	Quantidade	Perc. Parc.	Perc. Total
N - NÃO COTISTA	2652	82,2%	82,2%
F - COTA FEMININA	332	10,3%	10,3%
M - COTA MASCULINA	243	7,5%	7,5%



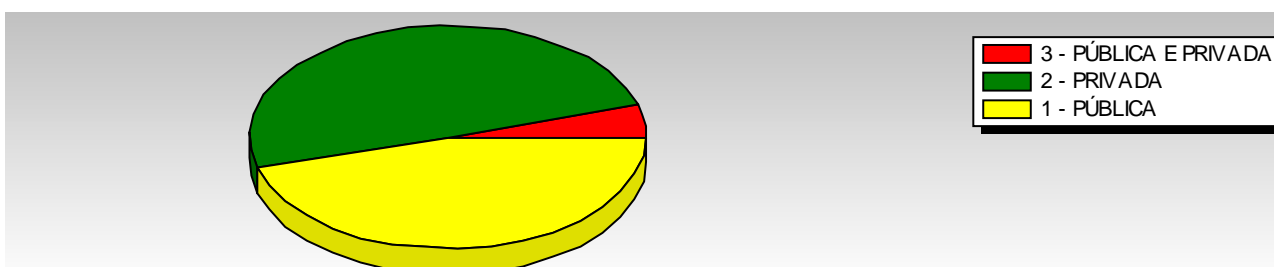
Ensino Médio integralmente no interior de Alagoas	Quantidade	Perc. Parc.	Perc. Total
N - NÃO	2317	71,8%	71,8%
S - SIM	910	28,2%	28,2%



Sexo	Quantidade	Perc. Parc.	Perc. Total
F - FEMININO	1691	52,4%	52,4%
M - MASCULINO	1536	47,6%	47,6%



Tipo de Escola onde cursou o Ensino Médio	Quantidade	Perc. Parc.	Perc. Total
1 - PÚBLICA	1472	45,6%	45,6%
2 - PRIVADA	1604	49,7%	49,7%
3 - PÚBLICA E PRIVADA	151	4,7%	4,7%



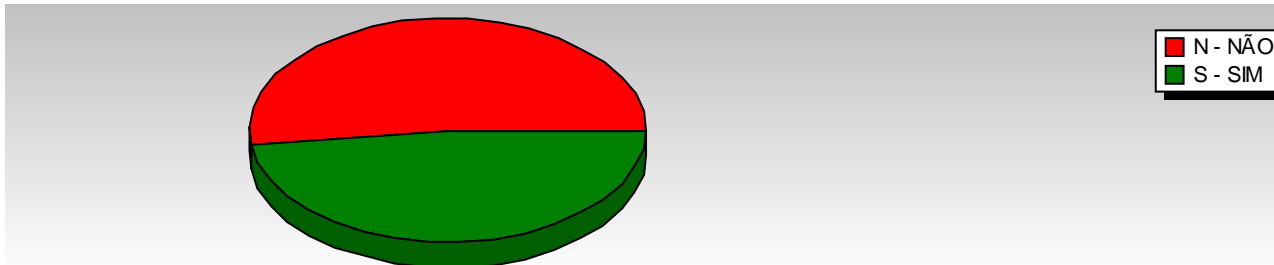


ESTATÍSTICAS DE INSCRIÇÕES

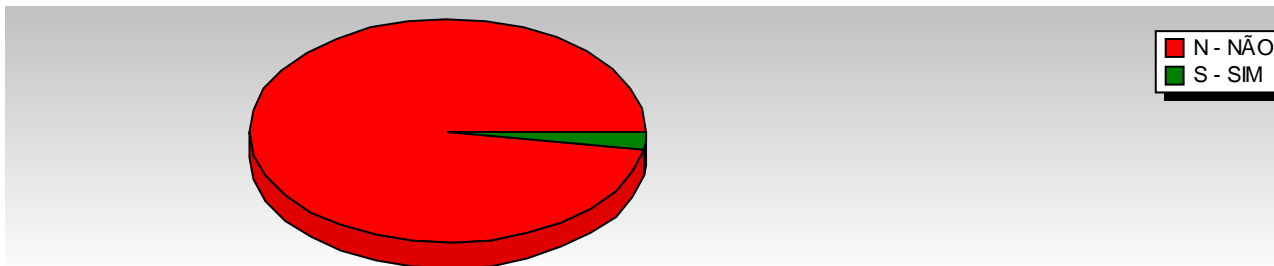
Curso: - TODOS OS CURSOS
Total de Inscritos: 3227

PSS 3 E GERAL
Candidatos analisados: SOMENTE CANDIDATOS CLASSIFICADOS

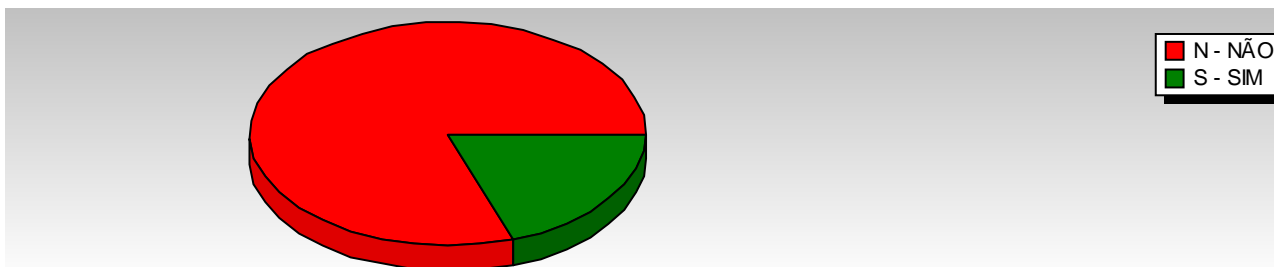
Fez ou faz cursinho	Quantidade	Perc. Parc.	Perc. Total
N - NÃO	1680	52,1%	52,1%
S - SIM	1547	47,9%	47,9%



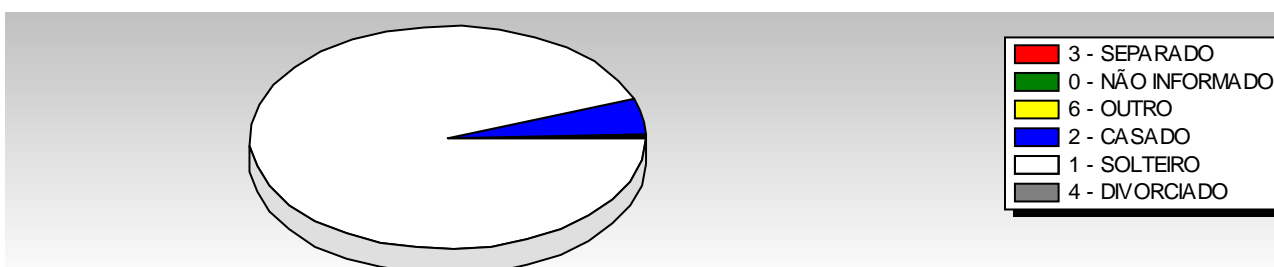
Possui Curso Superior	Quantidade	Perc. Parc.	Perc. Total
N - NÃO	3140	97,3%	97,3%
S - SIM	87	2,7%	2,7%



Exerce alguma atividade remunerada	Quantidade	Perc. Parc.	Perc. Total
N - NÃO	2591	80,3%	80,3%
S - SIM	636	19,7%	19,7%



Estado Civil	Quantidade	Perc. Parc.	Perc. Total
0 - NÃO INFORMADO	3	0,1%	0,1%
1 - SOLTEIRO	3039	94,2%	94,2%
2 - CASADO	168	5,2%	5,2%
3 - SEPARADO	8	0,2%	0,2%
4 - DIVORCIADO	6	0,2%	0,2%
6 - OUTRO	3	0,1%	0,1%





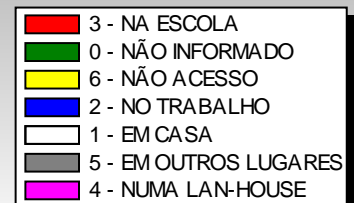
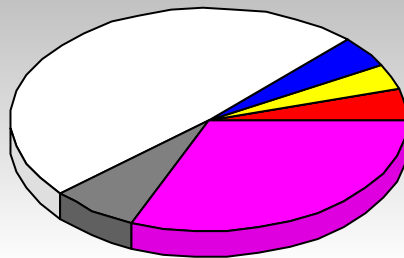
ESTATÍSTICAS DE INSCRIÇÕES

Curso: - TODOS OS CURSOS
Total de Inscritos: 3227

PSS 3 E GERAL
Candidatos analisados: SOMENTE CANDIDATOS CLASSIFICADOS

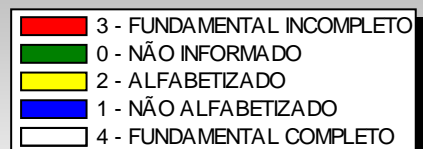
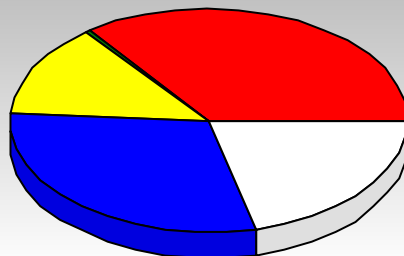
Acesso à Internet

	Quantidade	Perc. Parc.	Perc. Total
0 - NÃO INFORMADO	2	0,1%	0,1%
1 - EM CASA	1572	48,7%	48,7%
2 - NO TRABALHO	146	4,5%	4,5%
3 - NA ESCOLA	141	4,4%	4,4%
4 - NUMA LAN-HOUSE	1012	31,4%	31,4%
5 - EM OUTROS LUGARES	233	7,2%	7,2%
6 - NÃO ACESSO	121	3,7%	3,7%



Grau de instrução do pai

	Quantidade	Perc. Parc.	Perc. Total
0 - NÃO INFORMADO	14	0,4%	0,4%
1 - NÃO ALFABETIZADO	967	30,0%	30,0%
2 - ALFABETIZADO	428	13,3%	13,3%
3 - FUNDAMENTAL INCOMPLETO	1138	35,3%	35,3%
4 - FUNDAMENTAL COMPLETO	680	21,1%	21,1%



Grau de instrução da mãe

	Quantidade	Perc. Parc.	Perc. Total
0 - NÃO INFORMADO	8	0,2%	0,2%
1 - NÃO ALFABETIZADO	785	24,3%	24,3%
2 - ALFABETIZADO	381	11,8%	11,8%
3 - FUNDAMENTAL INCOMPLETO	1188	36,8%	36,8%
4 - FUNDAMENTAL COMPLETO	865	26,8%	26,8%

